



LIETUVOS AKLŪJŲ BIBLIOTEKOS GARSINIŲ ŽURNALŲ IŠDUOTIES IR TURINIO ANALIZĖ



Tyrimo vadovė: dr. Rasa Januševičienė
Tyrimą vykdė: Ilona Daučiūnienė, Alvyra Liaudanskienė

2018
Vilnius

TURINYS

ĮVADAS.....	3
TYRIMO METODIKA.....	4
BENDRA GARSINIŲ ŽURNALŲ IŠDUOTIES APŽVALGA	5
LIBIS: REALIOSIOS (FIZINĖS) GARSINIŲ ŽURNALŲ IŠDUOTIES ANALIZĖ	11
ELVIS: VIRTUALIOSIOS GARSINIŲ ŽURNALŲ IŠDUOTIES ANALIZĖ	28
LAB SUDARYTŲ GARSINIŲ ŽURNALŲ TURINIO ANALIZĖ	31
IŠVADOS	40
PRIEDAI.....	41

IVADAS

Lietuvos aklųjų biblioteka (LAB) – valstybinės reikšmės biblioteka, skirta tenkinti asmenų, negalinčių dėl regos ar kitos negalios skaityti spausdintų tekstų, informacinius ir kultūrinius poreikius. Biblioteka taip pat siekia atkreipti visuomenės dėmesį į skaitymo sutrikimų turinčių žmonių problemas, suteikti visuomenei žinių apie jų gyvenimą ir sudaryti galimybes patiems jame dalyvauti ir prisidėti prie socialinės integracijos didinimo. Lietuvos bibliotekų tinkle LAB unikali kaip biblioteka, pati leidžianti specialiųjų formatų leidinius negaliai ir/ar sutrikimų turintiems vartotojams. Garsiniai žurnalai – viena iš LAB specialiųjų leidinių rūšių. LAB leidžiami leidiniai, skirti skaitytojams su specialiasiais poreikiais: garsinės knygos ir žurnalai, spaudiniai Brailio raštu, padidintu šriftu, el. tekstiniai leidiniai ir multifunkcinio DAISY formato leidiniai. Specialiųjų formatų leidinių leidybą ir sklaidą LAB vykdo, remdamasi Lietuvos Respublikos autorių teisių ir gretutinių teisių įstatymo išimtimis ir apribojimais.

Biblioteka aptarnauja unikalį tikslinę vartotojų grupę ir yra skaitymo sutrikimų turinčių žmonių informacinio aptarnavimo kompetencijos centras. LAB vykdo ir dalį viešosios bibliotekos funkcijų, yra Lietuvos integralios bibliotekų informacinės sistemos (LIBIS) dalis, tad dalį fondo kaupia reginčiųjų raštu, ir LAB fonde esančiais regintiesiems skirtais leidiniais gali naudotis visi skaitytojai, turintys bendrąjį LIBIS skaitytojo pažymėjimą.

2017 m. LAB savo veiklą vykdė per centrinę biblioteką Vilniuje, penkis padalinius didžiuosiuose Lietuvos miestuose (Kaune, Klaipėdoje, Šiauliuose, Panevėžyje ir Ukmergėje), 82 paslaugų punktus ir 2012 m. pradėjusią veikti bibliotekos sukurtą Elektroninių leidinių valdymo informacinę sistemą (ELVIS). Specialiųjų poreikių turinčių vartotojų bibliotekinis aptarnavimas vykdomas įvairiais būdais – stacionariai (apsilankius bibliotekos padalinyje ar paslaugų punkte), paštu, virtualiai ir teikiant ekstensyvias paslaugas į namus. 2015–2017 m. plėtėsi LAB paslaugų punktų tinklas – nuo 76 paslaugų punktų 2015 m. iki 82 – 2017 m., kurie veikia viešosiose bibliotekose, Lietuvos aklųjų ir silpnaregių sąjungos (LASS) filialuose ir kitose įstaigose (ugdymo centruose, globos namuose ir kt.).

LAB leidžiamų garsinių žurnalų išduotiems ir turinio analizė – kartotinis tyrimas, kurį stengiamasi atlikti kas ketveri – penkeri metai. Pagrindinis tyrimo tikslas – nustatyti garsinių žurnalų atitikimą skaitytojų poreikiams. 2018 m. atliktas LAB garsinių žurnalų išduoties ir turinio analizės tyrimas savo struktūra skiriasi nuo ankstesnių, 2008 ir 2012 m. bibliotekos vykdytų tyrimų, kuriuose buvo tiriami tik realiosios (fizinės) garsinių žurnalų išduoties (LIBIS) statistiniai rodikliai. Šio tyrimo **naujumas** pasireiškia tuo, kad jo atskirą dalį sudaro virtualiosios garsinių žurnalų išduoties (per LAB sukurtą ELVIS sistemą, pradėjusią funkcionuoti 2012 m.) statistinių rodiklių analizė.

TYRIMO METODIKA

Tyrimo tikslas – ištirti garsinių žurnalų skaitomumą.

Tyrimo uždaviniai:

1. Atlikti realiosios (fizinės) garsinių žurnalų išduoties analizę.
2. Atlikti virtualiosios garsinių žurnalų išduoties analizę.
3. Atlikti LAB sudarytų garsinių žurnalų turinio analizę.
4. Remiantis tyrimo duomenimis, pateikti išvadas ir rekomendacijas garsinių žurnalų leidybos ir išduoties tobulinimui.

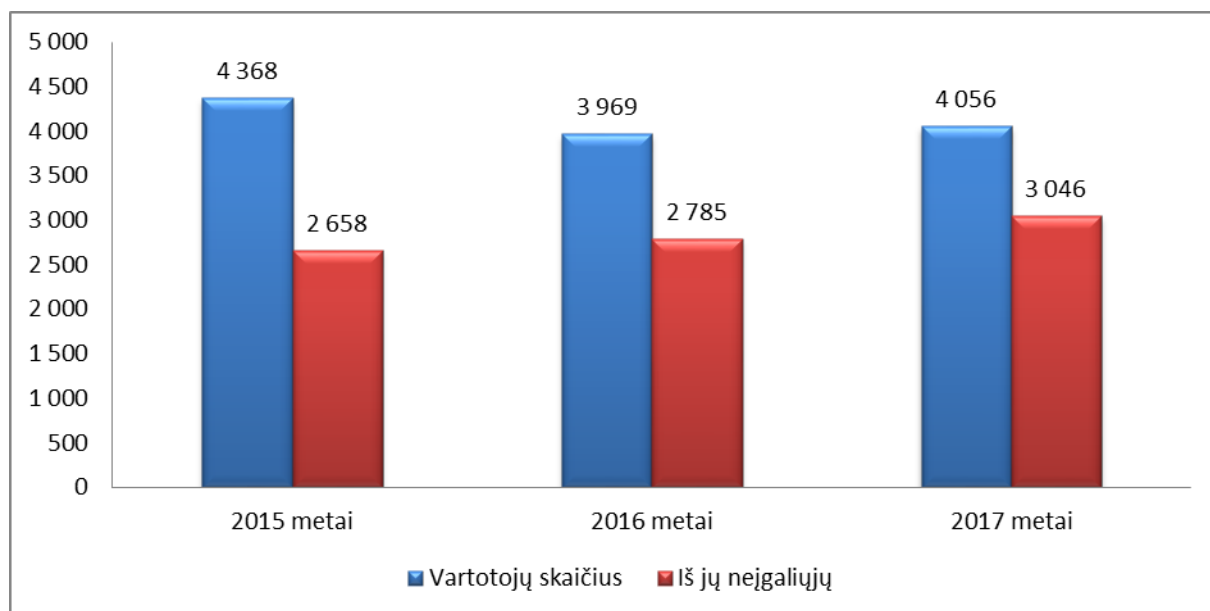
Tyrimo metodai: statistinių duomenų rinkimo ir analizės metodas (informacinių sistemų LIBIS ir ELVIS statistiniai rodikliai), lyginamasis realiosios (fizinės) garsinių žurnalų išduoties metodas, lyginamasis virtualiosios garsinių žurnalų išduoties metodas ir garsinių žurnalų turinio analizės metodas.

Tyrimas vykdytas 2018 m. sausio – vasario mėnesiais.

Tyrimo ataskaitos rengėjos dėkoja kolegoms Lilijai Oleškevič, Joriui Kazlauskui, Janinai Vileikienei, Daliai Balčytytei, Inai Praprovienei ir Audronei Gendvilienei, tyrimo metu teikusiems pagalbą ir konsultavusiems garsinių žurnalų išduoties, leidinių turinio ir kt. tyrimo klausimais.

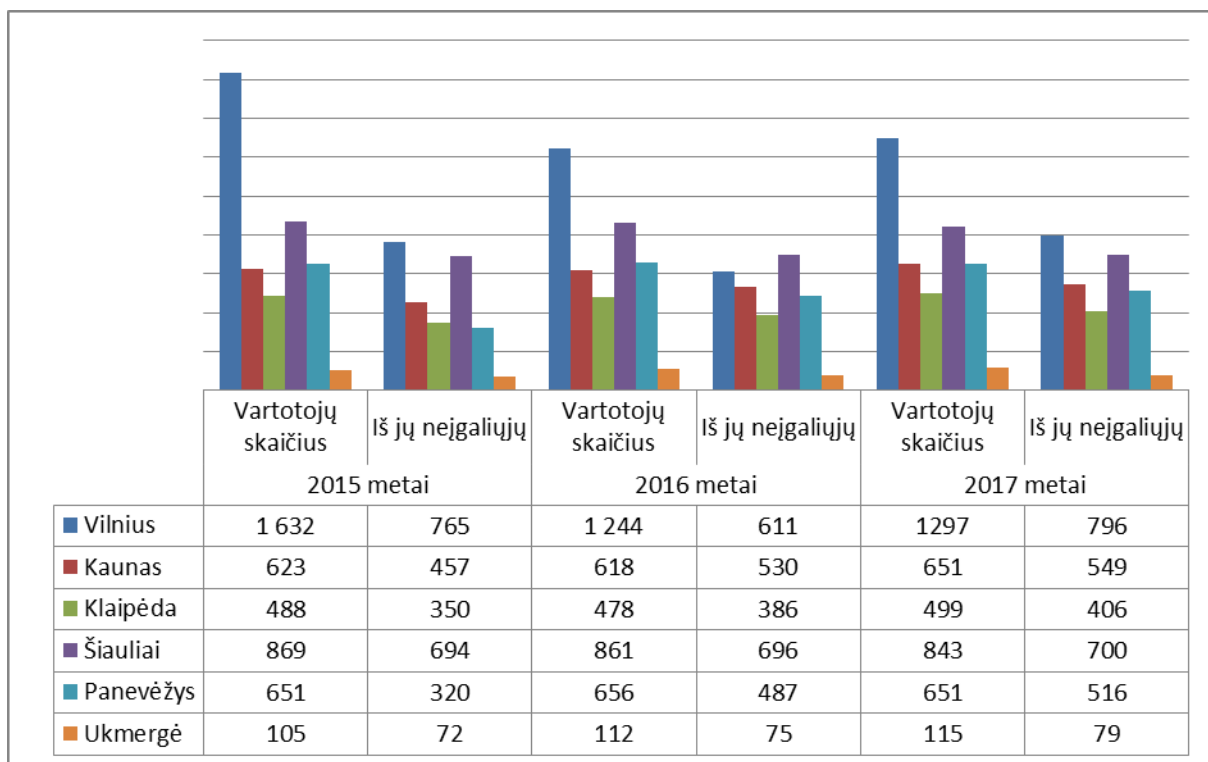
BENDRA GARSINIŲ ŽURNALŲ IŠDUOTIES APŽVALGA

2017 m. LAB fondo paslaugomis naudojosi 4 056 vartotojai (2015 m. – 4 368; 2016 m. – 3 969), iš jų 3 046 regos ar kitą negalią turintys vartotojai, kurie sudarė 75,1 proc. visų praeitais metais aptarnautų vartotojų (2015 m. – 2 658, arba 60,8 proc.; 2016 m. – 2 785, arba 70,2 proc.) (1 pav.).



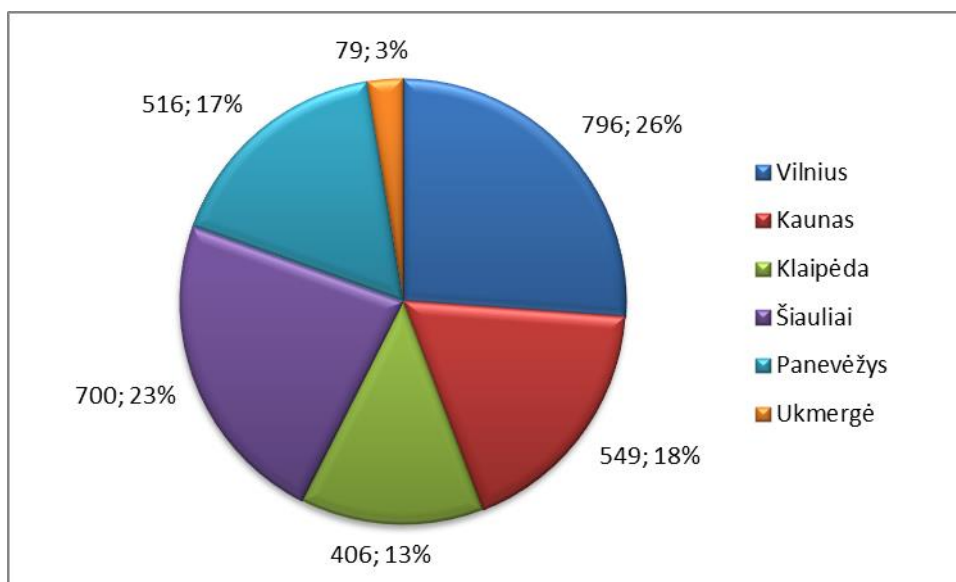
1 pav. LAB vartotojų skaičius 2015-2017 m.

2015–2017 m. regos ar kitą negalią turinčių vartotojų skaičius kito LAB centre Vilniuje: 2016 m. lyginant su 2015 m. vartotojų skaičius mažėjo 20,1 proc., tačiau 2017 m. lyginant su 2015 m. didėjo 4,1 proc., 2017 m. lyginant su 2016 m. didėjo 30,3 proc. Kituose LAB padaliniuose (Kaune, Klaipėdoje, Šiauliuose, Panevėžyje ir Ukmergėje) negalią turinčių vartotojų skaičius nuo 2015 m. kasmet didėjo (2 pav.). Išsami informacija apie LAB regos ar kitą negalią turinčių vartotojų skaičiaus pokyčius pateikiama tyrimo ataskaitos priedų 1 lentelėje.



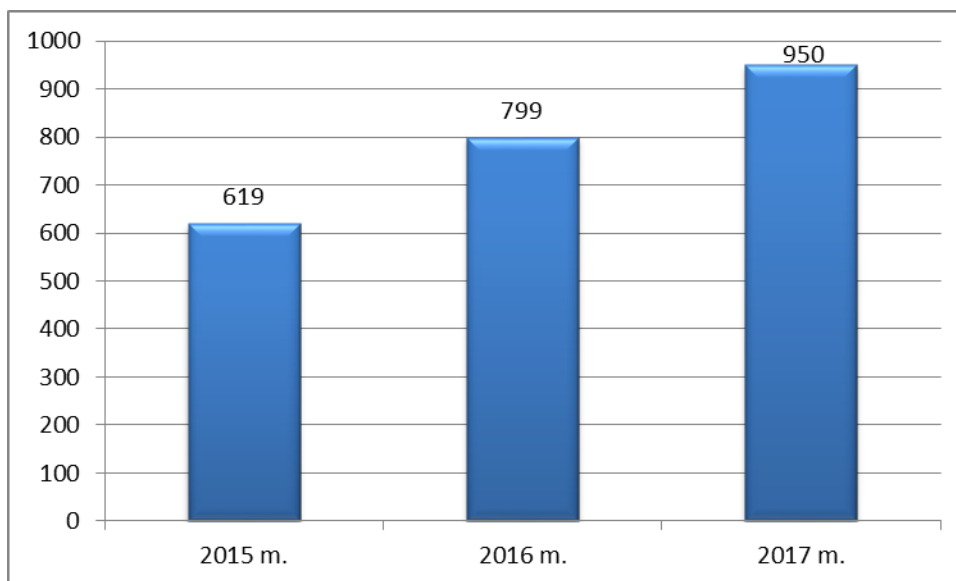
2 pav. LAB vartotojų skaičius bibliotekos padaliniuose 2015–2017 m.

2017 m. daugiausia regos ar kitą negalią turinčių vartotojų aptarnauta LAB centre Vilniuje (26 proc.), Šiaulių (23 proc.) ir Kauno (18 proc.) padaliniuose (3 pav.).



3 pav. Regos ar kitą negalią turinčių vartotojų skaičius LAB padaliniuose 2017 m.

LAB vartotojų skaičius, kurie naudojami bibliotekos paslaugomis virtualiai (ELVIS informacinėje sistemoje), nuo 2015 m. taip pat didėjo. 2017 m. registruota 950 ELVIS vartotojų, tai 18,9 proc. daugiau nei registruota 2016 m. ir net 53,5 proc. daugiau nei 2015 m. (4 pav.).



4 pav. ELVIS vartotojų skaičius 2015–2017 m.

2018 m. sausio 1 d. duomenimis LAB fondą sudarė 292 643 fiz. vnt. 34 170 pavadinimų įvairių dokumentų. LAB regos ar kitą negalią, dėl kurios nepajėgia skaityti įprastinių leidinių, turintiems vartotojams siūlo ne tik garsinių knygų, bet ir garsinių žurnalų. Vykdydama savo misiją – tenkinti žmonių, dėl negalios ar sutrikimų negalinčių naudotis įprastais leidiniais, kultūrinius ir informacinius poreikius biblioteka 2017 m. 15 proc. padidino specialiųjų formatų leidinių leidybos apimtį: specialiaisiais formatais išleisti 508 leidiniai (2015 m. – 319; 2016 m. – 441), iš jų 476 garsiniai leidiniai. 2017 m. LAB fonde buvo 14 883 fiz. vnt. 27 pavadinimų garsinių žurnalų, šie leidiniai sudarė 5 proc. bibliotekos dokumentų fondo.

LAB kiekvienais metais pilnai įgarsinami tokiu pačiu pavadinimu kai kurie Lietuvoje leidžiami periodiniai žurnalai bei pačios bibliotekos iš įvairių šaltinių sudaromi straipsnių rinkiniai. LAB sudaromiems garsiniams žurnalams naudojami užsienio ar Lietuvos periodiniuose žurnaluose reginčiųjų raštu, interneto portaluose publikuojami straipsniai. Bibliotekos sudarytų garsinių žurnalų periodiškumas yra nevienodas – vieni žurnalai leidžiami kas mėnesį, kiti kas pusmetį ar ketvirtį.

- ✓ 2015 m. įgarsinti 21 pavadinimo garsiniai žurnalai, iš jų 9 sudaryti LAB;
- ✓ 2016 m. įgarsinti 19 pavadinimų garsiniai žurnalai, iš jų 8 sudaryti LAB;
- ✓ 2017 m. įgarsinti 18 pavadinimų garsiniai žurnalai, iš jų 7 sudaryti LAB (1 lentelė).

1 lentelė. LAB garsinių žurnalų leidyba 2015–2017 m.

Leidinio pavadinimas	2015 metais įgarsinti leidiniai	2016 metais įgarsinti leidiniai	2017 metais įgarsinti leidiniai
AITVARAS LAB sudaromas garsinis žurnalas vidutinio ir vyresniojo mokyklinio amžiaus vaikams	X		
AKISTATA Laikraštis	X		
AKLIEJI PASAULYJE LAB sudaromas pusmetinis žurnalas	X	X	X
AŠ IR PSICHOLOGIJA Mėnesinis žurnalas	X		

GEO Mėnesinis žurnalas	X	X	
ILIustruotasis mokslas Mėnesinis žurnalas	X	X	X
ILIustruotoji istorija Mėnesinis žurnalas	X	X	X
Informacinė visuomenė LAB sudaromas mėnesinis žurnalas	X	X	X
INTELEKTO GENERATORIUS LAB sudaromas mėnesinis žurnalas	X	X	X
ISTORIJA. POLITIKA. TEISĖ Mėnesinis žurnalas	X	X	
IŠ VISO PASAULIO LAB sudaromas mėnesinis žurnalas	X	X	X
Ji Savaitinis žurnalas moterims	X	X	X
KELIONĖ SU BERNARDINAI.LT Ketvirtinis žurnalas	X		
KULTŪRA. LITERATŪRA LAB sudaromas mėnesinis žurnalas	X	X	X
MOTERS PSICHOLOGIJA Mėnesinis žurnalas	X		
MŪSŲ ŽODIS Lietuvos aklyjū ir silpnaregių sąjungos mėnesinis žurnalas	X	X	X
NATIONAL GEOGRAPHIC LIETUVA Mėnesinis žurnalas		X	X
PSICHOLOGIJA TAU Dvimėnesinis žurnalas		X	X
RASOS Mėnesinis žurnalas			X
SAVAITĖ Savaitinis žurnalas	X	X	X
SVEIKATOS ABC LAB sudaromas mėnesinis žurnalas	X	X	X
ŠEIMA IR BUITIS LAB sudaromas mėnesinis žurnalas, 2016 m. leidyba nutraukta, išleistas tik 1 Nr.	X	X	
ŠEIMININKĖ Lietuvos moterų savaitraštis	X	X	X
VALSTYBĖ Mėnesinis žurnalas		X	X
VYRO PASAULIS LAB sudaromas ketvirtinis žurnalas	X	X	X
TOP MOTERYS Mėnesinis žurnalas, nuo 2017 m. leidžiamas vietoj savaitinio žurnalo ŠEIMININKĖ			X
Iš viso įgarsintų leidinių skaičius	21	19	18
Iš jų LAB sudarytų leidinių skaičius	9	8	7

LAB leidžiamų garsinių žurnalų analizė rodo, kad periodinių žurnalų leidyba (pagal leidinių pavadinimus) nuo 2015 m. mažėjo. 2017 m. įgarsinta 14,3 proc. mažiau leidinių pavadinimų nei 2015 m. ir 5,3 proc. mažiau nei 2016 m. LAB sudarytų garsinių žurnalų 2017 m. įgarsinta 22,2 proc. mažiau leidinių pavadinimų nei 2015 m. ir 12,5 proc. mažiau nei 2016 m.

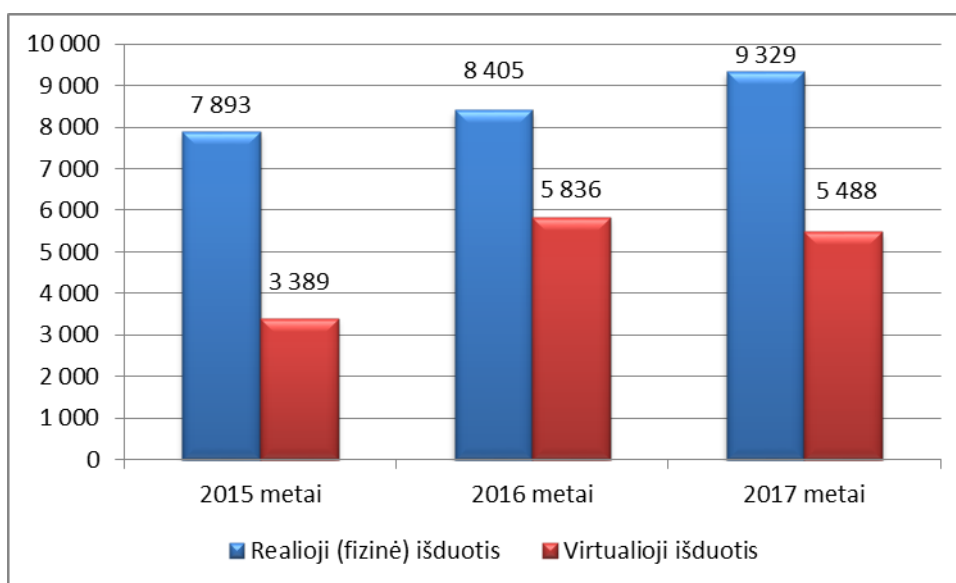
LAB regos ar kitą negalią turintys vartotojai garsinius žurnalus turi galimybę skaityti MP3 formatu fiziniame laikmenoje (įrašytus į kompaktines plokšteles arba diskus) arba naudodamiesi

virtualia bibliotekos paslauga per LAB sukurtą elektroninių leidinių valdymo sistemą (ELVIS), kur talpinami visi LAB turimi garsiniai ir kiti skaitmeninio formato leidiniai (garsinės knygos ir žurnalai, suskaitmeninti leidiniai iš senųjų analoginių formatų, DAISY knygos, tekstiniai dokumentai).

Dviejų informacinių sistemų (LIBIS ir ELVIS) statistiniai duomenys rodo, kad *bendra (realioji (fizinė) ir virtualioji) garsinių žurnalų išduotis nuo 2015 m. didėjo:*

- ✓ 2015 m. viso išduota 11 282;
- ✓ 2016 m. viso išduota 14 241;
- ✓ 2017 m. viso išduota 14 817.

Bendra garsinių žurnalų išduotis 2017 m. lyginant su 2015 m. padidėjo beveik trečdaliu (31,3 proc.), o lyginant su 2016 m. – 4 proc. Analizuojant garsinių žurnalų išduoties rodiklius LIBIS ir ELVIS informacinėse sistemose atskirai, matyti, kad praeitais metais didėjo tik realioji (fizinė) išduotis (lyginant su 2016 m. padidėjo 11 proc.), virtualioji išduotis nežymiai (5,9 proc.), tačiau mažėjo (5 pav.). 2017 m. virtualiai skaitomų garsinių žurnalų skaičius sudarė 58,8 proc. fiziškai (realiai) išduotų garsinių žurnalų skaičiaus; 2016 m. – 69,4 proc.; 2015 m. – 42,9 proc.



5 pav. **Garsinių žurnalų išduotis 2015–2017 m.**

Informacija apie garsinių žurnalų išduoties dinamiką LIBIS ir ELVIS informacinėse sistemose 2015–2017 m. pateikiama tyrimo ataskaitos priedų 2 lentelėje.

Šio tyrimo ataskaitos rengimo metu *renkant statistinius duomenis bei juos apdorojant buvo susidurta su abiejų informacinių sistemų trūkumais.*

LIBIS sistemai pateikiant užklausą dėl tuo pačiu periodu (pavyzdžiui, nuo 2015 m. sausio 1 d. 00 val. 00 min. iki 2015 m. gruodžio 31 d. 23 val. 59 min.) išduotų garsinių žurnalų skaičiaus (*LAB padaliniuose ir pagal garsinių žurnalų pavadinimus*) LIBIS sistemos „Excel“ formato lentelėse buvo *pateikiami skirtingi, su nežymia paklaida (nurodomas skirtingas garsinių žurnalų išduoties skaičius)* duomenys.

ELVIS sistemos „Excel“ formato lentelėje nėra galimybės išrūšiuoti „Excel“ programos pagalba

leidinių *pagal jų rūšį*, kadangi lentelėje garsiniai arba tekstiniai neperiodiniai, periodiniai leidiniai pateikiami viename stulpelyje, bei *pagal leidinio formatą*, nes leidiniai MP3 ir PDF formatu taip pat pateikiami viename stulpelyje.

2015 m. ELVIS sistemoje viso išduota 32 545 garsiniai leidiniai, iš jų 3 389 periodiniai leidiniai;

2016 m. – 44 332 garsiniai leidiniai, iš jų 5 836 periodiniai leidiniai;

2017 m. – 54 053 garsiniai leidiniai, iš jų 5 488 periodiniai leidiniai.

Nr	Reitingas	Leidinys	Leidinio rūšis	Leidinio formatas
1	359	Savaitė Nr.47	Garsinis, periodinis	MP3
2	120	Užgavėnės : romanas	Garsinis, neperiodinis	MP3
3	110	Riba : romanas	Garsinis, neperiodinis	MP3
4	106	Mergaitė ant jūros skardžio : romanas	Garsinis, neperiodinis	MP3
5	101	Amžinai žydėk, atminimo vyšnia... : knyga apie Eugeniją Šimkūnaitę	Garsinis, neperiodinis	MP3
6	101	Šantaramas : romanas	Garsinis, neperiodinis	MP3
...
6055	1	Aklųjų švietimas pasaulyje : straipsnių rinkinys	Tekstinis, neperiodinis	PDF
6056	1	Skaitau garsinę knygą : patarimai akliesiems ir silpnaregiams	Tekstinis, neperiodinis	PDF

Rankinis ELVIS statistinių duomenų apdorojimas pareikalavo papildomų laiko sąnaudų.

LIBIS: REALIOSIOS (FIZINĖS) GARSINIŲ ŽURNALŲ IŠDUOTIES ANALIZĖ

LIBIS statistinių duomenų analizė parodė, kad *bendra realioji (fizinė) garsinių žurnalų išduotis MP3 formatu nuo 2015 m. didėjo:*

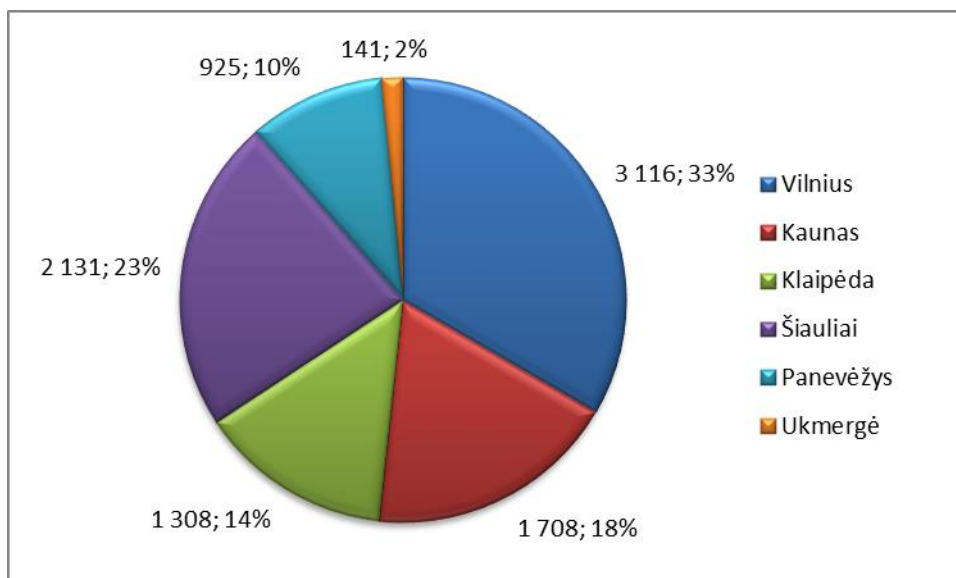
- ✓ 2015 m. viso išduota 7 893;
- ✓ 2016 m. viso išduota 8 405 (arba 6,5 proc. daugiau nei 2015 m.);
- ✓ 2017 m. viso išduota 9 329 (arba 18,2 proc. daugiau nei 2015 m. ir 11 proc. daugiau nei 2016 m.).

Nuo 2015 m. garsinių žurnalų išduotis kasmet didėjo LAB centre Vilniuje, Klaipėdos ir Šiaulių padaliniuose, tačiau mažėjo Kauno ir Panevėžio padaliniuose. LAB Ukmergės padalinyje išduotis 2016 m. lyginant su 2015 m. mažėjo, tačiau 2017 m. lyginant su 2015 ir 2016 m. didėjo (2 lentelė).

2 lentelė. Garsinių žurnalų išduotis LAB padaliniuose 2015-2017 m.

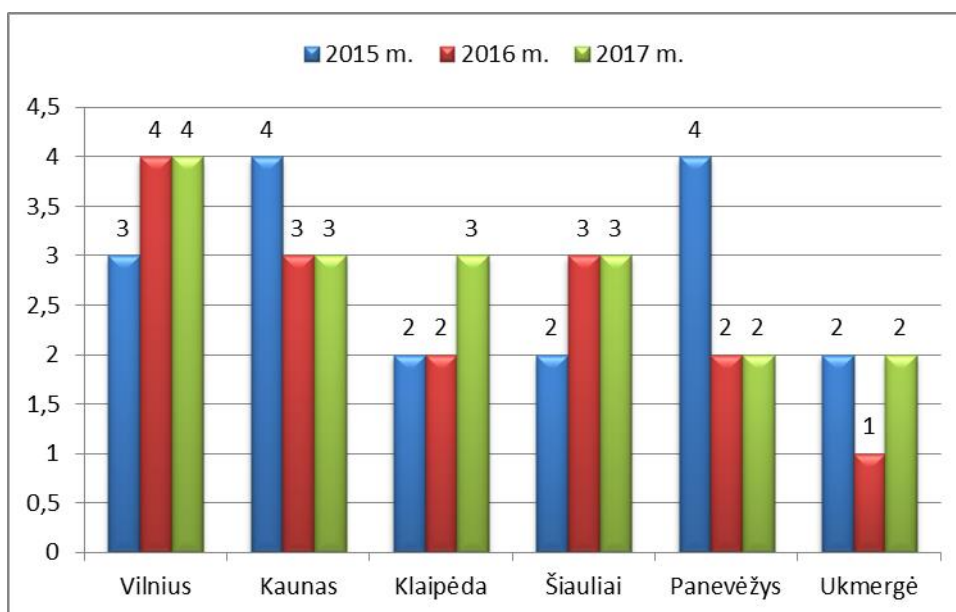
LAB padalinys	2015 metai	2016 metai	Pokytis lyginant su 2015 m., fiz. vnt. / proc.	2017 metai	Pokytis lyginant su 2015 m., fiz. vnt. / proc.	Pokytis lyginant su 2016 m., fiz. vnt. / proc.
Vilnius	2 256	2 511	+255 / +11,3 %	3 116	+860 / +38,1 %	+605 / +24,1 %
Kaunas	1 953	1 761	-192 / -9,8 %	1 708	-245 / -12,5 %	-53 / -3 %
Klaipėda	760	826	+66 / +8,7 %	1 308	+548 / +72,1 %	+482 / +58,4 %
Šiauliai	1 394	2 091	+697 / +50 %	2 131	+737 / +52,9 %	+40 / +1,9 %
Panevėžys	1 400	1 160	-240 / -17,1 %	925	-475 / -33,9 %	-235 / -20,3 %
Ukmergė	130	56	-74 / -56,9 %	141	+11 / +8,5 %	+85 / +151,8 %
IŠ VISO	7 893	8 405	+512 / +6,5 %	9 329	+1 436 / +18,2 %	+924 / +11 %

2017 m. labiausiai garsinių žurnalų išduotis, lyginant su 2016 m., didėjo dviejuose LAB padaliniuose (Ukmergėje – 151,8 proc., Klaipėdoje – 58,4 proc.). Nežymiai (3 proc.) garsinių žurnalų išduotis sumažėjo LAB Kauno padalinyje. 2017 m. daugiausia garsinių žurnalų išduota Vilniuje (33 proc.), Šiauliuose (23 proc.) ir Kaune (18 proc.) (6 pav.).



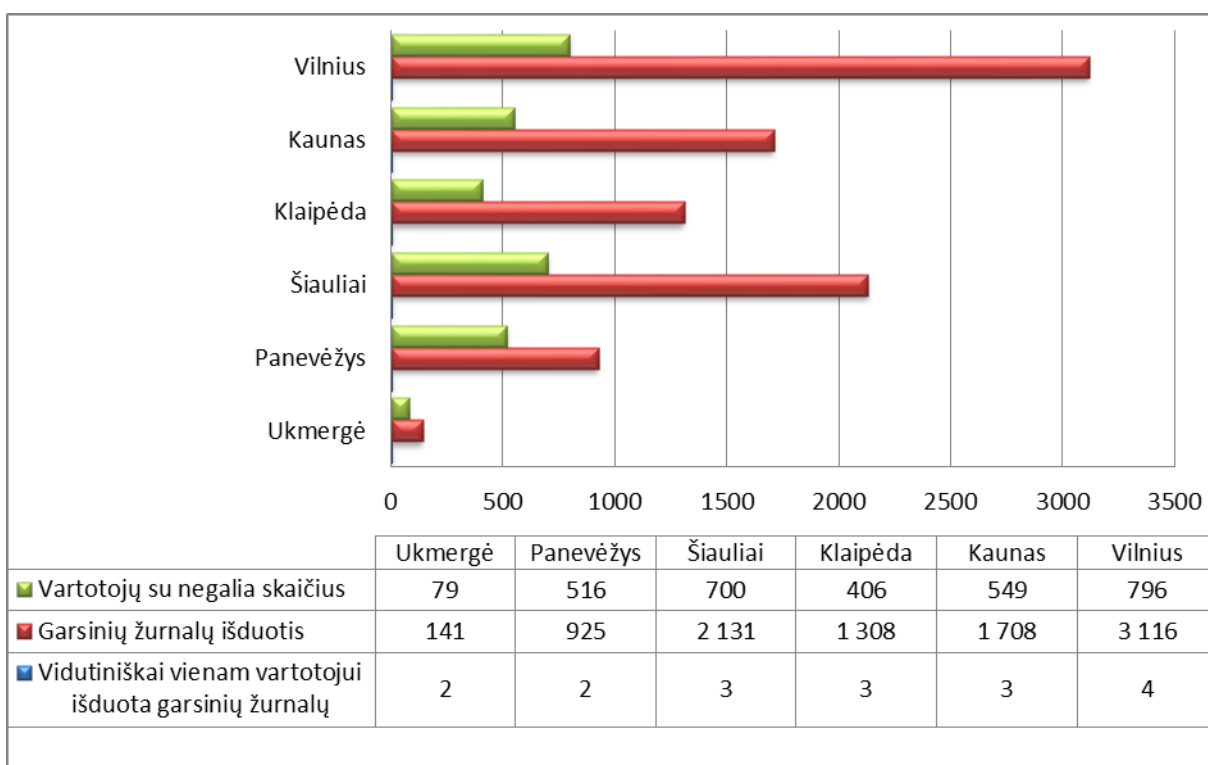
6 pav. Garsinių žurnalų išduotis LAB padaliniuose 2017 m.

2015–2017 m. vienam LAB regos ar kitą negalią turinčiam vartotojui per metus vidutiniškai fizinėje laikmenoje (įrašytus į kompaktines plokšteles) išduota po 3 garsinius žurnalus. 2017 m. lyginant su 2016 m. vienam vartotojui per metus vidutiniškai išduotų garsinių žurnalų skaičius didėjo dviejuose LAB padaliniuose – Klaipėdoje ir Ukmergėje. 2017 m. lyginant su 2015 m. vidutiniškai vienam vartotojui per metus išduotų periodinių garsinių leidinių skaičius mažėjo LAB Kauno ir Panevėžio padaliniuose (7 pav.).



7 pav. 2015–2017 m. vidutiniškai per metus vienam vartotojui LAB padaliniuose išduotų garsinių žurnalų skaičius

Daugiausia, vidutiniškai po 4 garsinius žurnalus vienam vartotojui, 2017 m. išduota LAB centre Vilniuje, mažiausia – vidutiniškai po 2 garsinius žurnalus vienam vartotojui išduota LAB Panevėžio ir Ukmergės padaliniuose (8 pav.).



8 pav. Garsinių žurnalų išduotis vienam vartotojui LAB padaliniuose 2017 m.

2015–2017 m. regos ar kitą negalią turintys vartotojai skaitė 27 pavadinimų fizinėje laikmenoje (įrašytus į kompaktines plokšteles) garsinius žurnalus, iš kurių 10 sudaryti LAB. Vieno LAB sudaryto garsinio žurnalo „Mūsų knygos“ leidyba nutraukta 2013 m., tačiau 2015 m. LIBIS informacinėje sistemoje pateikiama informacija apie šio leidinio išduotį vartotojams.

Nuo 2015 m. kasmet didėjo 6 garsinių žurnalų išduotis:

1. „Iliustruotasis mokslas“ (2015 m. – 683; 2016 m. – 709; 2017 m. – 749);
2. „Intelektų generatorius“ (LAB) (2015 m. – 420; 2016 m. – 505; 2017 m. – 562);
3. „Iš viso pasaulio“ (LAB) (2015 m. – 781; 2016 m. – 787; 2017 m. – 947);
4. „Ji“ (2015 m. – 165; 2016 m. – 437; 2017 m. – 580);
5. „Sveikatos ABC“ (LAB) (2015 m. – 664; 2016 m. – 749; 2017 m. – 860);
6. „Šeiminkė“ (2015 m. – 576; 2016 m. – 674; 2017 m. – 765).

Aptariamam laikotarpiu kasmet mažėjo 6 garsinių žurnalų išduotis:

1. „Akistata“ (2015 m. – 308; 2016 m. – 83; 2017 m. – 15);
2. „Aklieji pasaulyje“ (LAB) (2015 m. – 63; 2016 m. – 35; 2017 m. – 23);
3. „Geo“ (2015 m. – 690; 2016 m. – 638; 2017 m. – 99);
4. „Istorija. Politika. Teisė“ (2015 m. – 334; 2016 m. – 123; 2017 m. – 11);
5. „Kelionė su Bernardinai.lt“ (2015 m. – 62; 2016 m. – 36; 2017 m. – 5);
6. „Šeima ir buitis“ (LAB) (2015 m. – 533; 2016 m. – 292; 2017 m. – 61).

Išsami informacija apie 2015–2017 m. garsinių žurnalų išduoties rodiklius LAB padaliniuose pagal leidinių pavadinimus pateikiama tyrimo ataskaitos priedų 3 lentelėje.

2017 m. daugiausiai buvo skaitomi du LAB sudaryti garsiniai žurnalai – „Iš viso pasaulio“ (išduotas 947 kartus) ir „Sveikatos ABC“ (išduotas 860 kartų), taip pat vartotojų tarpe buvo populiarius reginčiųjų raštu leidžiamas žurnalas „Iliustruotoji istorija“ (išduotas 918 kartų). Mažiausiai skaitomi žurnalai: „Akistata“ (išduotas 15 kartų), „Istorija. Politika. Teisė“ (išduotas 11 kartų), „Moters psichologija“ (išduotas 10 kartų) ir „Kelionė su Bernardinai.lt“ (išduotas 5 kartus). Mažiausiai skaitomas LAB sudarytas žurnalas „Aklieji pasaulyje“ (išduotas 23 kartus) (3 lentelė).

3 lentelė. Garsinių žurnalų išduotis LAB padaliniuose 2017 m.

Eil. Nr.	Leidinio pavadinimas	Vilnius	Kaunas	Klaipėda	Šiauliai	Panevėžys	Ukmergė	IŠ VISO
1	IŠ VISO PASAULIO (LAB)	283	215	113	225	102	9	947
2	ILIUSTRUOTOJI ISTORIJA	288	169	128	220	112	1	918
3	SVEIKATOS ABC (LAB)	239	215	89	229	80	8	860
4	ŠEIMININKĖ	248	149	136	170	62	-	765
5	SAVAITĖ	231	138	112	178	102	-	761
6	ILIUSTRUOTASIS MOKSLAS	243	107	94	214	90	1	749
7	NATIONAL GEOGRAPHIC LIETUVA	232	104	104	140	82	3	665
8	JĮ	207	118	95	113	47	-	580
9	INTELEKTO GENERATORIUS (LAB)	217	42	86	160	57	-	562
10	MŪSŲ ŽODIS	191	96	38	47	39	107	518
11	VALSTYBĖ	151	62	96	115	45	5	474
12	INFORMACINĖ VISUOMENĖ (LAB)	127	43	86	113	-	-	369
13	KULTŪRA. LITERATŪRA (LAB)	182	83	33	19	43	-	360
14	VYRO PASAULIS (LAB)	87	33	28	86	2	5	241
15	PSICHOLOGIJA TAU	65	23	20	35	27	-	170
16	RASOS	39	11	19	18	18	-	105
17	GEO	35	33	14	14	2	1	99
18	ŠEIMA IR BUITIS (LAB)	7	27	2	22	3	-	61
19	TOP MOTERYS	16	4	6	2	4	-	32
20	AŠ IR PSICHOLOGIJA	3	22	-	1	3	-	29
21	AKLIEJI PASAULYJE (LAB)	4	3	8	4	3	1	23
22	AKISTATA	12	1	-	2	-	-	15
23	ISTORIJA. POLITIKA. TEISĖ	5	5	-	-	1	-	11
24	MOTERS PSICHOLOGIJA	4	1	1	4	-	-	10
25	KELIONĖ SU BERNARDINAI.LT	-	4	-	-	1	-	5
	IŠ VISO	3 116	1 708	1 308	2 131	925	141	9 329

Nuo 2015 m. kasmet didėjo šių praeitais metais daugiausiai skaitomų (TOP 10) garsinių žurnalų (žr. 3 lentelė, 1-10 Eil. Nr.) bendra išduotis:

1. „Iš viso pasaulio“ (LAB) (2015 m. – 781; 2016 m. – 787; 2017 m. – 947);
2. „Sveikatos ABC“ (LAB) (2015 m. – 664; 2016 m. – 749; 2017 m. – 860);
3. „Šeiminkė“ (2015 m. – 576; 2016 m. – 674; 2017 m. – 765);
4. „Iliustruotasis mokslas“ (2015 m. – 683; 2016 m. – 709; 2017 m. – 749);
5. „Ji“ (2015 m. – 165; 2016 m. – 437; 2017 m. – 580);
6. „Intelektų generatorius“ (LAB) (2015 m. – 420; 2016 m. – 505; 2017 m. – 562).

2017 m. lyginant su 2015 m. labiausiai didėjo 2 garsinių žurnalų išduotis: „Ji“ (251,5 proc.) ir „Savaitė“ (157,1 proc.). 2017 m. lyginant su 2016 m. labiausiai didėjo „National geographic Lietuva“ garsinio žurnalo išduotis (741,8 proc.) (4 lentelė).

4 lentelė. 2017 m. TOP 10 garsinių žurnalų išduoties pokytis 2015–2017 m.

Eil. Nr.	Garsinio žurnalo pavadinimas	Išduotis 2015 m.	Išduotis 2016 m.	Pokytis lyginant su 2015 m. (fiz. vnt. / proc.)	Išduotis 2017 m.	Pokytis lyginant su 2015 m. (fiz. vnt. / proc.)	Pokytis lyginant su 2016 m. (fiz. vnt. / proc.)
1	IŠ VISO PASAULIO (LAB)	781	787	+6 / +0,8 %	947	+166 / +21,3 %	+160 / +20,3 %
2	ILIUSTRUOTOJI ISTORIJA	782	766	-16 / -2 %	918	+136 / +17,4 %	+152 / +19,8 %
3	SVEIKATOS ABC (LAB)	664	749	+85 / +12,8 %	860	+196 / +29,5 %	+111 / +14,8 %
4	ŠEIMINKĖ	576	674	+98 / +17 %	765	+189 / 32,8 %	+91 / 13,5 %
5	SAVAITĖ	296	762	+466 / +157,4 %	761	+465 / +157,1 %	-1 / -0,1 %
6	ILIUSTRUOTASIS MOKSLAS	683	709	+26 / +3,8 %	749	+66 / +9,7 %	+40 / +5,6 %
7	NATIONAL GEOGRAPHIC LIETUVA *2015 m. žurnalas nebuvo įgarsinamas LAB	-*	79	-	665	-	+586 / +741,8 %
8	JI	165	437	+272 / +164,8 %	580	+415 / +251,5 %	+143 / +32,7 %
9	INTELEKTO GENERATORIUS (LAB)	420	505	+85 / +20,2 %	562	+142 / +33,8 %	+57 / +11,3 %
10	MŪSŲ ŽODIS	430	364	-66 / -15,3 %	518	+88 / +20,5 %	+154 / +42,3 %

2017 m. LAB centre Vilniuje registruoti 796 regos ar kitą negalią turintys vartotojai. Per metus jiems išduota 3 116 garsinių žurnalų, vidutiniškai vienam vartotojui per metus išduota po 4 garsinius žurnalus. Vartotojai skaitė 24 pavadinimų garsinius žurnalus. Daugiausia kartų išduotas garsinis žurnalas „Iliustruotoji istorija“ (288 kartus) ir LAB sudarytas garsinis žurnalas „Iš viso pasaulio“ (išduotas 283 kartus). Mažiausiai skaitomas žurnalas „Aš ir psichologija“ (išduotas 3

kartus). Vilniaus vartotojai per metus nei karto neskaitė garsinio žurnalo „Kelionė su Bernardinai.lt“ (5 lentelė).

5 lentelė. Garsinių žurnalų išduotis 2017 m. LAB centre Vilniuje

Eil. Nr.	Leidinio pavadinimas	Išduotis (pateikiama mažėjančia tvarka)
1	ILIUSTRUOTOJI ISTORIJA	288
2	IŠ VISO PASAULIO (LAB)	283
3	ŠEIMININKĖ	248
4	ILIUSTRUOTASIS MOKSLAS	243
5	SVEIKATOS ABC (LAB)	239
6	NATIONAL GEOGRAPHIC LIETUVA	232
7	SAVAITĖ	231
8	INTELEKTO GENERATORIUS (LAB)	217
9	Ji	207
10	MŪSŲ ŽODIS	191
11	KULTŪRA. LITERATŪRA (LAB)	182
12	VALSTYBĖ	151
13	INFORMACINĖ VISUOMENĖ (LAB)	127
14	VYRO PASAULIS (LAB)	87
15	PSICHOLOGIJA TAU	65
16	RASOS	39
17	GEO	35
18	TOP MOTERYS	16
19	AKISTATA	12
20	ŠEIMA IR BUITIS (LAB)	7
21	ISTORIJA. POLITIKA. TEISĖ	5
22	MOTERS PSICHOLOGIJA	4
23	AKLIEJI PASAULYJE (LAB)	4
24	AŠ IR PSICHOLOGIJA	3
25	KELIONĖ SU BERNARDINAI.LT	-
	IŠ VISO	3 116

Nuo 2015 m. LAB centre Vilniuje kasmet didėjo šių praeitais metais daugiausiai skaitomų (TOP 10) garsinių žurnalų (žr. 5 lentelė, 1-10 Eil. Nr.) išduotis:

1. „Iš viso pasaulio“ (LAB) (2015 m. – 217; 2016 m. – 243; 2017 m. – 283);
2. „Šeimininkė“ (2015 m. – 176; 2016 m. – 177; 2017 m. – 248);
3. „Iliustruotasis mokslas“ (2015 m. – 177; 2016 m. – 224; 2017 m. – 243);
4. „Sveikatos ABC“ (LAB) (2015 m. – 194; 2016 m. – 211; 2017 m. – 239);
5. „Savaitė“ (2015 m. – 64; 2016 m. – 200; 2017 m. – 231);
6. „Intelektų generatorius“ (LAB) (2015 m. – 167; 2016 m. – 193; 2017 m. – 217);
7. „Ji“ (2015 m. – 55; 2016 m. – 132; 2017 m. – 207);
8. „Mūsų žodis“ (2015 m. – 117; 2016 m. – 119; 2017 m. – 191).

2017 m. lyginant su 2015 m. labiausiai didėjo 2 garsinių žurnalų išduotis: „Ji“ (276,4 proc.) ir „Savaitė“ (260,9 proc.). 2017 m. lyginant su 2016 m. labiausiai didėjo „National geographic Lietuva“ garsinio žurnalo išduotis (728,6 proc.) (6 lentelė).

6 lentelė. LAB centre Vilniuje 2017 m. TOP 10 garsinių žurnalų išduoties pokytis 2015–2017 m.

Eil. Nr.	Garsinio žurnalo pavadinimas	Išduotis 2015 m.	Išduotis 2016 m.	Pokytis lyginant su 2015 m. (fiz. vnt. / proc.)	Išduotis 2017 m.	Pokytis lyginant su 2015 m. (fiz. vnt. / proc.)	Pokytis lyginant su 2016 m. (fiz. vnt. / proc.)
1	ILIUSTRUOTOJI ISTORIJA	212	200	-12 / -5,7 %	288	+76 / +35,8 %	+88 / +44 %
2	IŠ VISO PASAULIO (LAB)	217	243	+26 / +12 %	283	+66 / +30,4 %	+40 / +16,5 %
3	ŠEIMININKĖ	176	177	+1 / +0,6 %	248	+72 / +40,9 %	+71 / +40,1 %
4	ILIUSTRUOTASIS MOKSLAS	177	224	+47 / +26,6 %	243	+66 / +37,3 %	+19 / +8,5 %
5	SVEIKATOS ABC (LAB)	194	211	+17 / +8,8 %	239	+45 / +23,2 %	+28 / +13,3 %
6	NATIONAL GEOGRAPHIC LIETUVA *2015 m. žurnalas nebuvo įgarsinamas LAB	-*	28	-	232	-	+204 / +728,6 %
7	SAVAITĖ	64	200	+136 / +212,5 %	231	+167 / +260,9 %	+31 / +15,5 %
8	INTELEKTO GENERATORIUS (LAB)	167	193	+26 / +15,6 %	217	+50 / +29,9 %	+24 / +12,4 %
9	Jl	55	132	+77 / +140 %	207	+152 / +276,4 %	+75 / +56,8 %
10	MŪSŲ ŽODIS	117	119	+2 / +1,7 %	191	+74 / +63,2 %	+72 / +60,5 %

2017 m. LAB Kauno padalinyje registruoti 549 regos ar kitą negalią turintys vartotojai. Per metus jiems išduoti 1 708 garsiniai žurnalai, vidutiniškai vienam vartotojui per metus išduota po 3 garsinius žurnalus. Vartotojai skaitė 25 pavadinimų garsinius žurnalus. Daugiausia kartų (po 215 fiz. vnt.) išduoti du LAB sudaryti garsiniai žurnalai – „Sveikatos ABC“ ir „Iš viso pasaulio“. Mažiausiai skaitomi du LAB įgarsinami leidiniai reginčiųjų raštu – žurnalas „Moters psichologija“ ir laikraštis „Akistata“, kurie per metus buvo išduoti tik po 1 kartą. Mažai skaitomas LAB sudarytas garsinis žurnalas „Aklieji pasaulyje“ (išduotas 3 kartus) (7 lentelė).

7 lentelė. Garsinių žurnalų išduotis 2017 m. LAB Kauno padalinyje

Eil. Nr.	Leidinio pavadinimas	Išduotis (pateikiama mažėjančia tvarka)
1	SVEIKATOS ABC (LAB)	215
2	IŠ VISO PASAULIO (LAB)	215
3	ILIUSTRUOTOJI ISTORIJA	169
4	ŠEIMININKĖ	149
5	SAVAITĖ	138
6	Jl	118
7	ILIUSTRUOTASIS MOKSLAS	107
8	NATIONAL GEOGRAPHIC LIETUVA	104

9	MŪSŲ ŽODIS	96
10	KULTŪRA. LITERATŪRA (LAB)	83
11	VALSTYBĖ	62
12	INFORMACINĖ VISUOMENĖ (LAB)	43
13	INTELEKTO GENERATORIUS (LAB)	42
14	GEO	33
15	VYRO PASAULIS (LAB)	33
16	ŠEIMA IR BUITIS (LAB)	27
17	PSICHOLOGIJA TAU	23
18	AŠ IR PSICHOLOGIJA	22
19	RASOS	11
20	ISTORIJA. POLITIKA. TEISĖ	5
21	TOP MOTERYS	4
22	KELIONĖ SU BERNARDINAI.LT	4
23	AKLIEJI PASAULYJE (LAB)	3
24	MOTERS PSICHOLOGIJA	1
25	AKISTATA	1
	IŠ VISO	1 708

Nuo 2015 m. LAB Kauno padalinyje kasmet didėjo šių praeitais metais daugiausiai skaitomų (TOP 10) garsinių žurnalų (žr. 7 lentelė, 1-10 Eil. Nr.) išduotis:

1. „Sveikatos ABC“ (LAB) (2015 m. – 141; 2016 m. – 146; 2017 m. – 215);
2. „Ji“ (2015 m. – 33; 2016 m. – 98; 2017 m. – 118).

Nuo 2015 m. kasmet mažėjo šių garsinių žurnalų išduotis:

1. „Iliustruotasis mokslas“ (2015 m. – 186; 2016 m. – 126; 2017 m. – 107);
2. „Mūsų žodis“ (2015 m. – 181; 2016 m. – 136; 2017 m. – 96).

2017 m. lyginant su 2015 m. labiausiai didėjo garsinio žurnalo „Ji“ (257,6 proc.) išduotis. 2017 m. lyginant su 2016 m. labiausiai didėjo „National geographic Lietuva“ garsinio žurnalo išduotis (511,8 proc.) (8 lentelė).

8 lentelė. LAB Kauno padalinyje 2017 m. TOP 10 garsinių žurnalų išduoties pokytis 2015–2017 m.

Eil. Nr.	Garsinio žurnalo pavadinimas	Išduotis 2015 m.	Išduotis 2016 m.	Pokytis lyginant su 2015 m. (fiz. vnt. / proc.)	Išduotis 2017 m.	Pokytis lyginant su 2015 m. (fiz. vnt. / proc.)	Pokytis lyginant su 2016 m. (fiz. vnt. / proc.)
1	SVEIKATOS ABC (LAB)	141	146	+5 / +3,5 %	215	+74 / +52,5 %	+69 / +47,3 %
2	IŠ VISO PASAULIO (LAB)	188	158	-30 / -16 %	215	+27 / +14,4 %	+57 / +36,1 %
3	ILIUSTRUOTOJI ISTORIJA	204	156	-48 / -23,5 %	169	-35 / -17,2 %	+13 / +8,3 %
4	ŠEIMININKĖ	126	124	-2 / -1,6 %	149	+23 / +18,3 %	+25 / +20,2 %
5	SAVAITĖ	59	163	+104 / +176,3 %	138	+79 / +133,9 %	-25 / -15,3 %
6	Ji	33	98	+65 / +197 %	118	+85 / +257,6 %	+20 / +20,4 %
7	ILIUSTRUOTASIS MOKSLAS	186	126	-60 / -32,3 %	107	-79 / -42,5 %	-19 / -15,1 %

8	NATIONAL GEOGRAPHIC LIETUVA *2015 m. žurnalas nebuvo įgarsinamas LAB	-*	17	-	104	-	+87 / +511,8 %
9	MŪSŲ ŽODIS	181	136	-45 / -24,9 %	96	-85 / -47 %	-40 / -29,4 %
10	KULTŪRA. LITERATŪRA (LAB)	98	76	-22 / -22,4 %	83	-15 / -15,3 %	+7 / +9,2 %

2017 m. LAB Klaipėdos padalinyje registruoti 406 regos ar kitą negalią turintys vartotojai. Per metus jiems išduoti 1 308 garsiniai žurnalai, vidutiniškai vienam vartotojui per metus išduota po 3 garsinius žurnalus. Vartotojai skaitė 21 pavadinimo garsinį žurnalą. Daugiausia kartų išduotas garsinis žurnalas „Šeiminkė“ (136 kartus) ir „Iliustruotoji istorija“ (išduotas 128 kartus). Mažiausiai skaitomas žurnalas „Moters psichologija“ (išduotas 1 kartą). Klaipėdos vartotojai per metus nei karto neskaitė 4 pavadinimų garsinius žurnalus: „Akistata“, „Aš ir psichologija“, „Istorija. Politika. Teisė“ ir „Kelionė su Bernardinai.lt“ (9 lentelė).

9 lentelė. Garsinių žurnalų išduotis 2017 m. LAB Klaipėdos padalinyje

Eil. Nr.	Leidinio pavadinimas	Išduotis (pateikiama mažėjančia tvarka)
1	ŠEIMINKĖ	136
2	ILIUSTRUOTOJI ISTORIJA	128
3	IŠ VISO PASAULIO (LAB)	113
4	SAVAITĖ	112
5	NATIONAL GEOGRAPHIC LIETUVA	104
6	VALSTYBĖ	96
7	JI	95
8	ILIUSTRUOTASIS MOKSLAS	94
9	SVEIKATOS ABC (LAB)	89
10	INFORMACINĖ VISUOMENĖ (LAB)	86
11	INTELEKTO GENERATORIUS (LAB)	86
12	MŪSŲ ŽODIS	38
13	KULTŪRA. LITERATŪRA (LAB)	33
14	VYRO PASAULIS (LAB)	28
15	PSICHOLOGIJA TAU	20
16	RASOS	19
17	GEO	14
18	AKLIEJI PASAULYJE (LAB)	8
19	TOP MOTERYS	6
20	ŠEIMA IR BUITIS (LAB)	2
21	MOTERS PSICHOLOGIJA	1
22	AKISTATA	-
23	AŠ IR PSICHOLOGIJA	-
24	ISTORIJA. POLITIKA. TEISĖ	-
25	KELIONĖ SU BERNARDINAI.LT	-
	IŠ VISO	1 308

Nuo 2015 m. LAB Klaipėdos padalinyje kasmet didėjo šių praeitais metais daugiausiai skaitomų (TOP 10) garsinių žurnalų (žr. 9 lentelė, 1-10 Eil. Nr.) išduotis:

1. „Šeiminkė“ (2015 m. – 68; 2016 m. – 95; 2017 m. – 136);
2. „Iš viso pasaulio“ (LAB) (2015 m. – 67; 2016 m. – 76; 2017 m. – 113);
3. „Savaitė“ (2015 m. – 37; 2016 m. – 77; 2017 m. – 112);
4. „Ji“ (2015 m. – 19; 2016 m. – 59; 2017 m. – 95);
5. „Sveikatos ABC“ (LAB) (2015 m. – 47; 2016 m. – 54; 2017 m. – 89);
6. „Informacinė visuomenė“ (LAB) (2015 m. – 36; 2016 m. – 48; 2017 m. – 86).

2017 m. lyginant su 2015 m. labiausiai didėjo 4 pavadinimų garsinių žurnalų išduotis: „Ji“ (400 proc.), „Savaitė“ (202,7 proc.), „Informacinė visuomenė“ (138,9 proc.) ir „Šeiminkė“ (100 proc.). 2017 m. lyginant su 2016 m. labiausiai didėjo „National geographic Lietuva“ (700 proc.) ir „Valstybė“ (174,3) garsinių žurnalų išduotis (10 lentelė).

10 lentelė. LAB Klaipėdos padalinyje 2017 m. TOP 10 garsinių žurnalų išduoties pokytis 2015–2017 m.

Eil. Nr.	Garsinio žurnalo pavadinimas	Išduotis 2015 m.	Išduotis 2016 m.	Pokytis lyginant su 2015 m. (fiz. vnt. / proc.)	Išduotis 2017 m.	Pokytis lyginant su 2015 m. (fiz. vnt. / proc.)	Pokytis lyginant su 2016 m. (fiz. vnt. / proc.)
1	ŠEIMINKĖ	68	95	+27 / +39,7 %	136	+68 / +100 %	41 / +43,2 %
2	ILIUSTRUOTOJI ISTORIJA	81	81	-	128	+47 / +58 %	+47 / +58 %
3	IŠ VISO PASAULIO (LAB)	67	76	+9 / +13,4 %	113	+46 / +68,7 %	+37 / +48,7 %
4	SAVAITĖ	37	77	+40 / +108,1 %	112	+75 / +202,7 %	+35 / +45,5 %
5	NATIONAL GEOGRAPHIC LIETUVA *2015 m. žurnalas nebuvo įgarsinamas LAB	-*	13	-	104	-	+91 / +700 %
6	VALSTYBĖ *2015 m. žurnalas nebuvo įgarsinamas LAB	-*	35	-	96	-	+61 / +174,3 %
7	Ji	19	59	+40 / +210,5 %	95	+76 / +400 %	+36 / +61 %
8	ILIUSTRUOTASIS MOKSLAS	72	58	-14 / -19,4 %	94	+22 / +30,6 %	+36 / +62,1 %
9	SVEIKATOS ABC (LAB)	47	54	+7 / +14,9 %	89	+42 / +89,4 %	+35 / +64,8 %
10	INFORMACINĖ VISUOMENĖ (LAB)	36	48	+12 / +33,3 %	86	+50 / +138,9 %	+38 / +79,2 %

2017 m. LAB Šiaulių padalinyje registruoti 700 regos ar kitą negalią turintys vartotojai. Per metus jiems išduotas 2 131 garsinis žurnalas, vidutiniškai vienam vartotojui per metus išduota po 3 garsinius žurnalus. Vartotojai skaitė 23 pavadinimų garsinius žurnalus. Daugiausia kartų išduoti du LAB sudaromi garsiniai žurnalai „Sveikatos ABC“ (229 kartus) ir „Iš viso pasaulio“ (išduotas 225 kartus). Mažiausiai skaitomas žurnalas „Aš ir psichologija“ (išduotas 1 kartą). Šiaulių vartotojai per

metus nei karto neskaitė garsinių žurnalų „Istorija. Politika. Teisė“ ir „Kelionė su Bernardinai.lt“ (11 lentelė).

11 lentelė. **Garsinių žurnalų išduotis 2017 m. LAB Šiaulių padalinyje**

Eil. Nr.	Leidinio pavadinimas	Išduotis (pateikiama mažėjančia tvarka)
1	SVEIKATOS ABC (LAB)	229
2	IŠ VISO PASAULIO (LAB)	225
3	ILIUSTRUOTOJI ISTORIJA	220
4	ILIUSTRUOTASIS MOKSLAS	214
5	SAVAITĖ	178
6	ŠEIMININKĖ	170
7	INTELEKTO GENERATORIUS (LAB)	160
8	NATIONAL GEOGRAPHIC LIETUVA	140
9	VALSTYBĖ	115
10	Ji	113
11	INFORMACINĖ VISUOMENĖ (LAB)	113
12	VYRO PASAULIS (LAB)	86
13	MŪSŲ ŽODIS	47
14	PSICHOLOGIJA TAU	35
15	ŠEIMA IR BUITIS (LAB)	22
16	KULTŪRA. LITERATŪRA (LAB)	19
17	RASOS	18
18	GEO	14
19	MOTERS PSICHOLOGIJA	4
20	AKLIEJI PASAULYJE (LAB)	4
21	TOP MOTERYS	2
22	AKISTATA	2
23	AŠ IR PSICHOLOGIJA	1
24	ISTORIJA. POLITIKA. TEISĖ	-
25	KELIONĖ SU BERNARDINAI.LT	-
	IŠ VISO	2 131

Nuo 2015 m. LAB Šiaulių padalinyje kasmet didėjo šių praeitais metais daugiausiai skaitomų (TOP 10) garsinių žurnalų (žr. 11 lentelė, 1-10 Eil. Nr.) išduotis:

1. „Sveikatos ABC“ (LAB) (2015 m. – 132; 2016 m. – 223; 2017 m. – 229);
2. „Iš viso pasaulio“ (LAB) (2015 m. – 124; 2016 m. – 188; 2017 m. – 225);
3. „Iliustruotoji istorija“ (2015 m. – 124; 2016 m. – 210; 2017 m. – 220);
4. „Iliustruotasis mokslas“ (2015 m. – 106; 2016 m. – 178; 2017 m. – 214);
5. „Intelektų generatorius“ (LAB) (2015 m. – 83; 2016 m. – 126; 2017 m. – 160);
6. „Ji“ (2015 m. – 34; 2016 m. – 101; 2017 m. – 113).

2017 m. lyginant su 2015 m. labiausiai didėjo 3 garsinių žurnalų išduotis: „Ji“ (232,4 proc.), „Savaitė“ (125,3 proc.) ir „Iliustruotasis mokslas“ (101,9 proc.). 2017 m. lyginant su 2016 m. labiausiai didėjo „National geographic Lietuva“ (1 300 proc.) garsinio žurnalo išduotis (12 lentelė).

12 lentelė. **LAB Šiaulių padalinyje 2017 m. TOP 10 garsinių žurnalų išduoties pokytis 2015–2017 m.**

Eil. Nr.	Garsinio žurnalo pavadinimas	Išduotis 2015 m.	Išduotis 2016 m.	Pokytis lyginant su 2015 m.	Išduotis 2017 m.	Pokytis lyginant su 2015 m.	Pokytis lyginant su 2016 m.
----------	------------------------------	------------------	------------------	-----------------------------	------------------	-----------------------------	-----------------------------

				(fiz. vnt. / proc.)		(fiz. vnt. / proc.)	(fiz. vnt. / proc.)
1	SVEIKATOS ABC (LAB)	132	223	+91 / +68,9 %	229	+97 / +73,5 %	+6 / +2,7 %
2	IŠ VISO PASAULIO (LAB)	124	188	+64 / +51,6 %	225	+101 / +81,5 %	+37 / +19,7 %
3	ILIUSTRUOTOJI ISTORIJA	124	210	+86 / +69,4 %	220	+96 / +77,4 %	+10 / +4,8 %
4	ILIUSTRUOTASIS MOKSLAS	106	178	+72 / +67,9 %	214	+108 / +101,9 %	+36 / +20,2 %
5	SAVAITĖ	79	187	+108 / +136,7 %	178	+99 / +125,3 %	-9 / -4,8 %
6	ŠEIMININKĖ	123	186	+63 / +51,2 %	170	+47 / +38,2 %	-16 / -8,6 %
7	INTELEKTO GENERATORIUS (LAB)	83	126	+43 / +51,8 %	160	+77 / +92,8 %	+34 / +27 %
8	NATIONAL GEOGRAPHIC LIETUVA *2015 m. žurnalas nebuvo įgarsinamas LAB	-*	10	-	140	-	+130 / +1 300 %
9	VALSTYBĖ *2015 m. žurnalas nebuvo įgarsinamas LAB	-*	64	-	115	-	+51 / +79,7 %
10	JĮ	34	101	+67 / +197,1 %	113	+79 / +232,4 %	+12 / +11,9 %

2017 m. LAB Panevėžio padalinyje registruota 516 regos ar kitą negalią turinčių vartotojų. Per metus jiems išduoti 925 garsiniai žurnalai, vidutiniškai vienam vartotojui per metus išduota po 2 garsinius žurnalus. Vartotojai skaitė 22 pavadinimų garsinius žurnalus. Daugiausia kartų išduoti 3 pavadinimų garsiniai žurnalai: „Iliustruotoji istorija“ (išduotas 112 kartų), „Iš viso pasaulio“ (sudarytas LAB) (išduotas 102 kartus) ir „Savaitė“ (išduotas 102 kartus). Mažiausiai skaitomi žurnalai „Istorija. Politika. Teisė“ ir „Kelionė su Bernardinai.lt“ (išduoti po 1 kartą). Panevėžio vartotojai per metus nei karto neskaityė 3 pavadinimų garsinių žurnalų: „Akistata“, „Informacinė visuomenė“ (sudarytas LAB) ir „Moters psichologija“ (13 lentelė).

13 lentelė. Garsinių žurnalų išduotis 2017 m. LAB Panevėžio padalinyje

Eil. Nr.	Leidinio pavadinimas	Išduotis (pateikiama mažėjančia tvarka)
1	ILIUSTRUOTOJI ISTORIJA	112
2	IŠ VISO PASAULIO (LAB)	102
3	SAVAITĖ	102
4	ILIUSTRUOTASIS MOKSLAS	90
5	NATIONAL GEOGRAPHIC LIETUVA	82
6	SVEIKATOS ABC (LAB)	80
7	ŠEIMININKĖ	62
8	INTELEKTO GENERATORIUS (LAB)	57
9	JĮ	47
10	VALSTYBĖ	45
11	KULTŪRA. LITERATŪRA (LAB)	43

12	MŪSŲ ŽODIS	39
13	PSICHOLOGIJA TAU	27
14	RASOS	18
15	TOP MOTERYS	4
16	AŠ IR PSICHOLOGIJA	3
17	ŠEIMA IR BUITIS (LAB)	3
18	AKLIEJI PASAULYJE (LAB)	3
19	GEO	2
20	VYRO PASAULIS (LAB)	2
21	ISTORIJA. POLITIKA. TEISĖ	1
22	KELIONĖ SU BERNARDINAI.LT	1
23	AKISTATA	-
24	INFORMACINĖ VISUOMENĖ (LAB)	-
25	MOTERS PSICHOLOGIJA	-
	IŠ VISO	925

Nuo 2015 m. LAB Panevėžio padalinėje kasmet didėjo tik vieno periodinio leidinio „Ji“ iš praeitais metais daugiausiai skaitomų (TOP 10) garsinių žurnalų (žr. 13 lentelė, 1-10 Eil. Nr.) išduotis (2015 m. – 23; 2016 m. – 46; 2017 m. – 47).

Nuo 2015 m. kasmet mažėjo šių periodinių leidinių išduotis:

1. „Iliustruotoji istorija“ (2015 m. – 150; 2016 m. – 114; 2017 m. – 112);
2. „Iš viso pasaulio“ (LAB) (2015 m. – 168; 2016 m. – 114; 2017 m. – 102);
3. „Iliustruotasis mokslas“ (2015 m. – 131; 2016 m. – 119; 2017 m. – 90);
4. „Sveikatos ABC“ (LAB) (2015 m. – 135; 2016 m. – 114; 2017 m. – 80);
5. „Intelektų generatorius“ (LAB) (2015 m. – 63; 2016 m. – 58; 2017 m. – 57).

2017 m. lyginant su 2015 m. labiausiai didėjo garsinio žurnalo „Ji“ (104,3 proc.) išduotis. 2017 m. lyginant su 2016 m. labiausiai didėjo „National geographic Lietuva“ (645,5 proc.) garsinio žurnalo išduotis (14 lentelė).

14 lentelė. LAB Panevėžio padalinėje 2017 m. TOP 10 garsinių žurnalų išduoties pokytis 2015–2017 m.

Eil. Nr.	Garsinio žurnalo pavadinimas	Išduotis 2015 m.	Išduotis 2016 m.	Pokytis lyginant su 2015 m. (fiz. vnt. / proc.)	Išduotis 2017 m.	Pokytis lyginant su 2015 m. (fiz. vnt. / proc.)	Pokytis lyginant su 2016 m. (fiz. vnt. / proc.)
1	ILIUSTRUOTOJI ISTORIJA	150	114	-36 / -24 %	112	-38 / -25,3 %	-2 / -1,8 %
2	IŠ VISO PASAULIO (LAB)	168	114	-54 / -32,1 %	102	-66 / -39,3 %	-12 / -10,5 %
3	SAVAITĖ	57	132	+75 / +131,6 %	102	+45 / +78,9 %	-30 / -22,7 %
4	ILIUSTRUOTASIS MOKSLAS	131	119	-12 / -9,2 %	90	-41 / -31,3 %	-29 / -24,4 %
5	NATIONAL GEOGRAPHIC LIETUVA *2015 m. žurnalas nebuvo įgarsinamas LAB	-*	11	-	82	-	+72 / +645,5 %
6	SVEIKATOS ABC (LAB)	135	114	-21 / -15,6 %	80	-55 / -40,7 %	-34 / -29,8 %

7	ŠEIMININKĖ	80	92	+12 / +15 %	62	-18 / -22,5 %	-30 / -32,6 %
8	INTELEKTO GENERATORIUS (LAB)	63	58	-5 / -7,9 %	57	-6 / -9,5 %	-1 / -1,72 %
9	Jl	23	46	+23 / +100 %	47	+24 / +104,3 %	+1 / +2,2 %
10	VALSTYBĖ *2015 m. žurnalas nebuvo įgarsinamas LAB	-*	41	-	45	-	+4 / +9,8 %

2017 m. *LAB Ukmergės padalinyje* registruoti 79 regos ar kitą negalią turintys vartotojai. Per metus jiems išduotas 141 garsinis žurnalas, vidutiniškai vienam vartotojui per metus išduota po 2 garsinius žurnalus. Vartotojai skaitė 10 pavadinimų garsinius žurnalus. Daugiausia kartų išduotas garsinis žurnalas „Mūsų žodis“ (išduotas 107 kartus). Mažiausiai skaitomi 4 pavadinimų žurnalai: „Aklieji pasaulyje“ (sudarytas LAB), „Iliustruotoji istorija“, „Iliustruotasis mokslas“ ir „Geo“ (per metus išduoti po 1 kartą). Ukmergės vartotojai per metus nei karto neskaitė 15 pavadinimų garsinių žurnalų (15 lentelė).

15 lentelė. Garsinių žurnalų išduotis 2017 m. LAB Ukmergės padalinyje

Eil. Nr.	Leidinio pavadinimas	Išduotis (pateikiama mažėjančia tvarka)
1	MŪSŲ ŽODIS	107
2	IŠ VISO PASAULIO (LAB)	9
3	SVEIKATOS ABC (LAB)	8
4	VALSTYBĖ	5
5	VYRO PASAULIS (LAB)	5
6	NATIONAL GEOGRAPHIC LIETUVA	3
7	AKLIEJI PASAULYJE (LAB)	1
8	ILIUSTRUOTOJI ISTORIJA	1
9	ILIUSTRUOTASIS MOKSLAS	1
10	GEO	1
11	AITVRARAS	-
12	AKISTATA	-
13	AŠ IR PSICHOLOGIJA	-
14	INFORMACINĖ VISUOMENĖ (LAB)	-
15	INTELEKTO GENERATORIUS (LAB)	-
16	ISTORIJA. POLITIKA. TEISĖ	-
17	Jl	-
18	KELIONĖ SU BERNARDINAI.LT	-
19	KULTŪRA. LITERATŪRA (LAB)	-
20	PSICHOLOGIJA TAU	-
21	RASOS	-
22	SAVAITĖ	-
23	ŠEIMA IR BUITIS (LAB)	-
24	ŠEIMININKĖ	-
25	TOP MOTERYS	-
	IŠ VISO	141

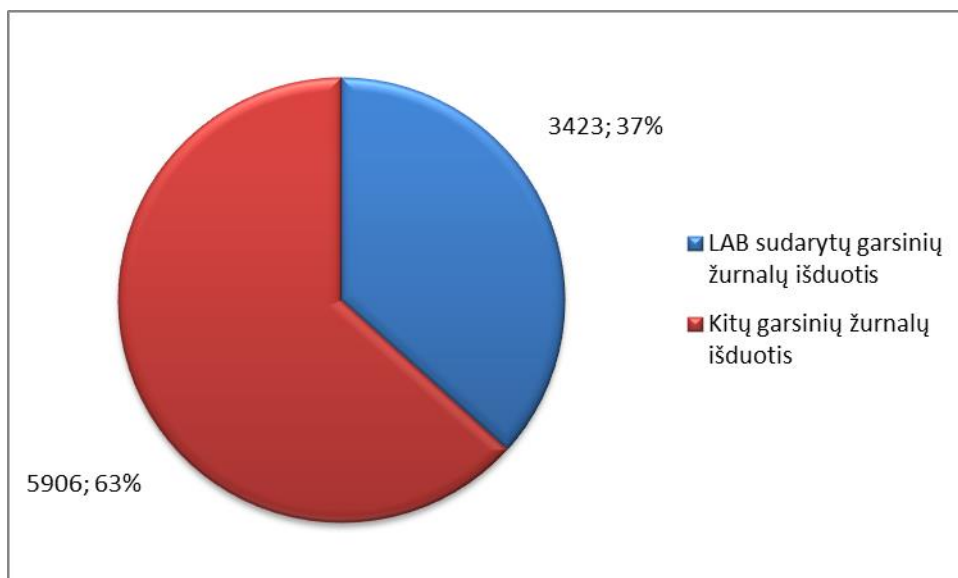
2017 m. *LAB Ukmergės padalinyje* iš viso buvo skaitoma 10 iš 25 pavadinimų garsinių žurnalų. Praeitais metais labiausiai didėjo garsinio žurnalo „Mūsų žodis“ išduotis (2017 m. lyginant

su 2015 m. – 872,7 proc., 2017 m. lyginant su 2016 m. – 1 683,3 proc.). Taip pat didėjo LAB sudaryto garsinio žurnalo „Sveikatos ABC“ išduotis (2017 m. lyginant su 2016 m. – 700 proc.). 2017 m. lyginant su 2016 m. mažėjo 5 pavadinimų garsinių žurnalų išduotis: „Valstybė“, „Vyro pasaulis“, „Iliustruotoji istorija“, „Iliustruotasis mokslas“ ir „Geo“. Garsinis žurnalas „National geographic Lietuva“, LAB įgarsinamas nuo 2016 m., buvo skaitomas tik 2017 m. (16 lentelė).

16 lentelė. LAB Ukmergės padalinyje 2017 m. TOP 10 garsinių žurnalų išduoties pokytis 2015–2017 m.

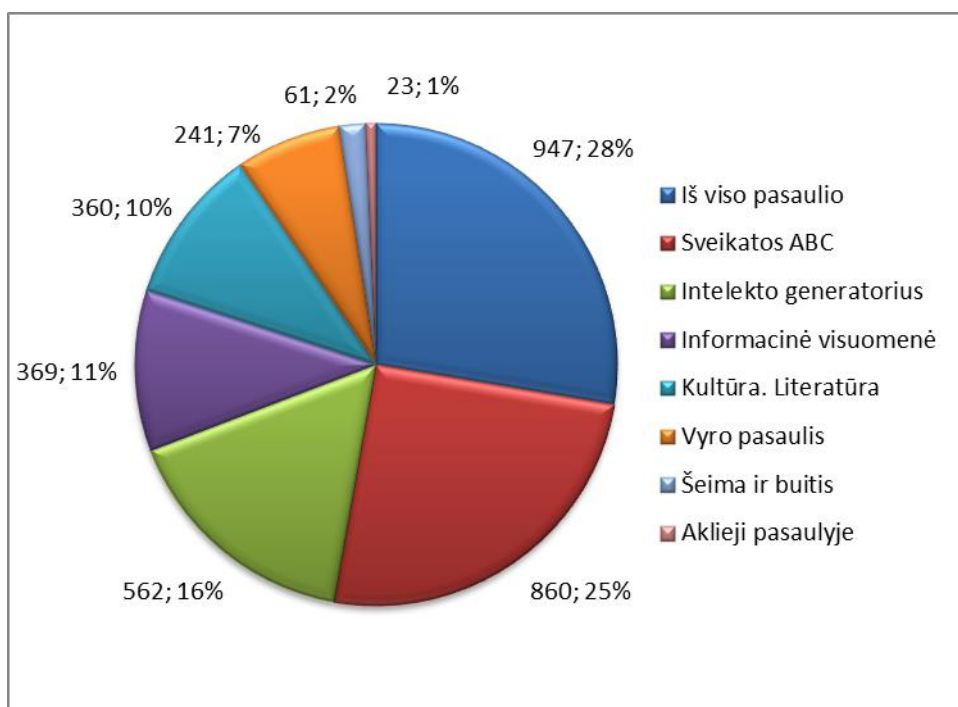
Eil. Nr.	Garsinio žurnalo pavadinimas	Išduotis 2015 m.	Išduotis 2016 m.	Pokytis lyginant su 2015 m. (fiz. vnt. / proc.)	Išduotis 2017 m.	Pokytis lyginant su 2015 m. (fiz. vnt. / proc.)	Pokytis lyginant su 2016 m. (fiz. vnt. / proc.)
1	MŪSŲ ŽODIS	11	6	-5 / -45,5 %	107	+96 / +872,7 %	+101 / +1 683,3 %
2	IŠ VISO PASAULIO (LAB)	17	8	-9 / -52,9 %	9	-8 / -47,1 %	+1 / +12,5 %
3	SVEIKATOS ABC (LAB)	15	1	-14 / -93,3 %	8	-7 / -46,7 %	+7 / +700 %
4	VALSTYBĖ	-	6	-	5	-	-1 / -16,7 %
5	VYRO PASAULIS (LAB)	4	6	+2 / +50 %	5	+1 / +25 %	-1 / -16,7 %
6	NATIONAL GEOGRAPHIC LIETUVA *2015 m. žurnalas nebuvo įgarsinamas LAB	-*	0	-	3	-	-
7	AKLIEJI PASAULYJE (LAB)	5	1	-4 / -80 %	1	-4 / -80 %	0 / 0 %
8	ILIUSTRUOTOJI ISTORIJA	11	5	-6 / -54,5 %	1	-10 / -90,9 %	-4 / -80 %
9	ILIUSTRUOTASIS MOKSLAS	11	4	-7 / -63,6 %	1	-10 / -90,9 %	-3 / -75 %
10	GEO	10	5	-5 / -50 %	1	-9 / -90 %	-4 / -80 %

2017 m. LAB regos ar kitą negalią turintys vartotojai skaitė 8 pavadinimų bibliotekos sudarytus garsinius žurnalus. Šie žurnalai (MP3 formatu) per metus jiems buvo išduoti 3 423 kartus. LAB sudarytų garsinių žurnalų išduotis sudarė 37 proc. nuo bendro 2017 m. išduotų garsinių žurnalų skaičiaus (viso pernai išduoti 9 329 periodiniai leidiniai) (9 pav.).



9 pav. Garsinių žurnalų išduotis 2017 m.

2017 m. populiariausi buvo 3 LAB sudaryti garsiniai žurnalai: „Iš viso pasaulio“ (išduotas 947 kartus), „Sveikatos ABC“ (išduotas 860 kartų) ir „Intelektu generatorius“ (išduotas 562 kartus). Mažiausiai buvo skaitomas žurnalas „Aklieji pasaulyje“ (išduotas 23 kartus) (10 pav.).



10 pav. LAB sudarytų garsinių žurnalų išduotis 2017 m.

LAB sudarytų garsinių žurnalų išduoties rodikliai bibliotekos padaliniuose 2017 m. skirtingi. Daugiausiai kartų per metus išduotas garsinis žurnalas „Iš viso pasaulio“ populiariausias buvo Vilniuje (išduotas 283 kartus), Šiauliuose (išduotas 225 kartus) ir Kaune (išduotas 215 kartų).

Mažiausiai skaitomas garsinis žurnalas „Aklieji pasaulyje“ daugiausiai kartų išduotas Klaipėdoje (išduotas 8 kartus) (17 lentelė).

17 lentelė. LAB sudarytų garsinių žurnalų išduotis LAB padaliniuose 2017 m.

Eil. Nr.	LAB sudaryto garsinio žurnalo pavadinimas	Vilnius	Kaunas	Klaipėda	Šiauliai	Panevėžys	Ukmergė	IŠ VISO
1	IŠ VISO PASAULIO	283	215	113	225	102	9	947
2	SVEIKATOS ABC	239	215	89	229	80	8	860
3	INTELEKTO GENERATORIUS	217	42	86	160	57	-	562
4	INFORMACINĖ VISUOMENĖ	127	43	86	113	-	-	369
5	KULTŪRA. LITERATŪRA	182	83	33	19	43	-	360
6	VYRO PASAULIS	87	33	28	86	2	5	241
7	ŠEIMA IR BUITIS	7	27	2	22	3	-	61
8	AKLIEJI PASAULYJE	4	3	8	4	3	1	23
	IŠ VISO	1 146	661	445	858	290	23	3 423

Nuo 2015 m. kasmet didėjo šių LAB sudarytų garsinių žurnalų bendra išduotis:

1. „Iš viso pasaulio“ (2015 m. – 781; 2016 m. – 787; 2017 m. – 947);
2. „Sveikatos ABC“ (2015 m. – 664; 2016 m. – 749; 2017 m. – 860);
3. „Intelektų generatorius“ (2015 m. – 420; 2016 m. – 505; 2017 m. – 562).

Nuo 2015 m. kasmet mažėjo šių LAB sudarytų garsinių žurnalų bendra išduotis:

1. „Šeima ir butis“ (2015 m. – 533; 2016 m. – 292; 2017 m. – 61);
2. „Aklieji pasaulyje“ (2015 m. – 63; 2016 m. – 35; 2017 m. – 23).

Išsami informacija apie LAB sudarytų garsinių žurnalų išduotį bibliotekos padaliniuose 2015–2017 m. pateikiama tyrimo ataskaitos priedų 4 lentelėje.

ELVIS: VIRTUALIOSIOS GARSINIŲ ŽURNALŲ IŠDUOTIES ANALIZĖ

2015–2017 m. regos ar kitą negalią turintys vartotojai informacinėje sistemoje ELVIS skaitė *35 pavadinimų garsinius žurnalus, iš kurių 14 pavadinimų žurnalai sudaryti LAB*. ELVIS statistinių duomenų analizė parodė, kad aptariamam laikotarpiui buvo skaitomi 9 pavadinimų garsiniai žurnalai, kurie buvo įgarsinami LAB ankstesniais metais ir jų leidyba iki 2015 m. nutraukta, iš kurių 5 pavadinimų LAB sudaryti garsiniai žurnalai (18 lentelė).

18 lentelė. Virtualioji garsinių žurnalų išduotis 2015–2017 m.

Eil. Nr.	Leidinio pavadinimas	2015 metai	2016 metai	2017 metai
1	AITVARAS (LAB)	22	33	4
2	AKISTATA	212	92	4
3	AKLIEJI PASAULYJE (LAB)	93	114	59
4	ARTUMA Mėnesinis garsinis žurnalas, buvo įgarsinamas LAB 2001-2008 m., MP3 formatu 2005-2008 m.	3	1	1
5	AŠ IR PSICHOLOGIJA	21	30	26
6	DIABETAS Ketvirtinis garsinis žurnalas, buvo įgarsinamas LAB 2003-2008 m.	1	1	-
7	GEO	144	195	21
8	ILIUSTRUOTASIS MOKSLAS	313	436	393
9	ILIUSTRUOTOJI ISTORIJA	269	438	581
10	INFORMACINĖ VISUOMENĖ (LAB)	151	190	160
11	INTELEKTO GENERATORIUS (LAB)	183	241	244
12	ISTORIJA. POLITIKA. TEISĖ	131	46	7
13	IŠ VISO PASAULIO (LAB)	151	212	399
14	JI	375	439	413
15	KELIONĖ SU BERNARDINAI.LT	7	4	1
16	KLAUSUTIS (LAB) Mėnesinis, vėliau ketvirtinis garsinis žurnalas jaunesnio mokyklinio amžiaus vaikams, buvo įgarsinamas LAB MP3 formatu 2005-2012 m.	17	-	-
17	KULTŪRA (LAB) Mėnesinis garsinis žurnalas, buvo įgarsinamas LAB MP3 formatu 2003-2009 m.	-	91	37
18	KULTŪRA. LITERATŪRA (LAB)	39	125	231
19	LITERATŪROS NAUJIENOS (LAB) Mėnesinis garsinis žurnalas, buvo įgarsinamas MP3 formatu 2003-2009 m.	-	78	-
20	MOTERS PSICHOLOGIJA	106	22	34
21	MŪŠŲ KNYGOS (LAB) Ketvirtinis garsinis žurnalas, buvo įgarsinamas MP3 formatu 2003-2013 m.	2	26	1
22	MŪŠŲ ŽODIS	174	555	363
23	NATIONAL GEOGRAPHIC LIETUVA Žurnalas įgarsinamas nuo 2016 m.		114	368
24	POLITIKOS PANORAMA (LAB) Mėnesinis garsinis žurnalas, buvo įgarsinamas MP3 formatu 2003-2009 m.	1	1	-
25	PSICHOLOGIJA TAU		122	130
26	RASOS			122
27	SAVAITĖ	451	1 368	1 087
28	SVEIKATOS ABC (LAB)	112	197	207
29	ŠEIMA IR BUITIS (LAB) Mėnesinis garsinis žurnalas, buvo įgarsinamas MP3 formatu 2003-2016 m.	93	39	22
30	ŠEIMININKĖ	227	292	244

31	TEISĖ Ketvirtinis garsinis žurnalas, buvo įgarsinamas LAB MP3 formatu 2003-2009 m.	-	-	2
32	TOP MOTERYS			44
33	VALSTYBĖ		212	191
34	VYRO PASAULIS (LAB)	89	122	91
35	VORUTA Laikraštis, buvo įgarsinamas LAB 2003-2008 m.	2	-	1
	Iš viso	3 389	5 836	5 488

2017 m. ELVIS registruota 950 vartotojų. Per metus jiems virtualiai išduoti 5 488 garsiniai žurnalai, vidutiniškai vienam vartotojui išduota po 6 garsinius žurnalus. Vartotojai skaitė 31 pavadinimo garsinį žurnalą. Daugiausia kartų išduotas garsinis žurnalas „Savaitė“ (išduotas 1 087 kartus). Daugiausia kartų skaitomas LAB sudarytas garsinis žurnalas „Iš viso pasaulio“ (išduotas 399 kartus). Mažiausiai skaitomi 4 pavadinimų žurnalai: „Artuma“, „Kelionė su Bernardinai.lt“, „Mūsų knygos“ (sudarytas LAB) ir „Voruta“ (per metus išduoti po 1 kartą). ELVIS vartotojai per metus nei karto neskaitė garsinio žurnalo „Diabetas“ ir 3 pavadinimų LAB sudarytų garsinių žurnalų „Klausutis“, „Literatūros naujienos“, „Politikos panorama“ (19 lentelė).

19 lentelė. Virtualioji garsinių žurnalų išduotis 2017 m.

Eil. Nr.	Leidinio pavadinimas	Išduotis (pateikiama mažėjančia tvarka)
1	SAVAITĖ	1087
2	ILIUSTRUOTOJI ISTORIJA	581
3	JĮ	413
4	IŠ VISO PASAULIO (LAB)	399
5	ILIUSTRUOTASIS MOKSLAS	393
6	NATIONAL GEOGRAPHIC LIETUVA	368
7	MŪSŲ ŽODIS	363
8	INTELEKTO GENERATORIUS (LAB)	244
9	ŠEIMININKĖ	244
10	KULTŪRA. LITERATŪRA (LAB)	231
11	SVEIKATOS ABC (LAB)	207
12	VALSTYBĖ	191
13	INFORMACINĖ VISUOMENĖ (LAB)	160
14	PSICHOLOGIJA TAU	130
15	RASOS	122
16	VYRO PASAULIS (LAB)	91
17	AKLIEJI PASAULYJE (LAB)	59
18	TOP MOTERYS	44
19	KULTŪRA (LAB)	37
20	MOTERS PSICHOLOGIJA	34
21	AŠ IR PSICHOLOGIJA	26
22	ŠEIMA IR BUITIS (LAB)	22
23	GEO	21
24	ISTORIJA. POLITIKA. TEISĖ	7
25	AITVARAS (LAB)	4
26	AKISTATA	4
27	TEISĖ	2
28	ARTUMA	1
29	KELIONĖ SU BERNARDINAI.LT	1
30	MŪSŲ KNYGOS (LAB)	1

31	VORUTA	1
32	DIABETAS	-
33	KLAUSUTIS (LAB)	-
34	LITERATŪROS NAUJIENOS (LAB)	-
35	POLITIKOS PANORAMA (LAB)	-
	IŠ VISO	5 488

Nuo 2015 m. kasmet didėjo šių praeitais metais daugiausiai virtualiai skaitomų (TOP 10) garsinių žurnalų (žr. 19 lentelė, 1-10 Eil. Nr.) išduotis:

1. „Iliustruotoji istorija“ (2015 m. – 269; 2016 m. – 438; 2017 m. – 581);
2. „Iš viso pasaulio“ (LAB) (2015 m. – 151; 2016 m. – 212; 2017 m. – 399);
3. „Intelektu generatorius“ (LAB) (2015 m. – 183; 2016 m. – 241; 2017 m. – 244);
4. „Kultūra. Literatūra“ (LAB) (2015 m. – 39; 2016 m. – 125; 2017 m. – 231).

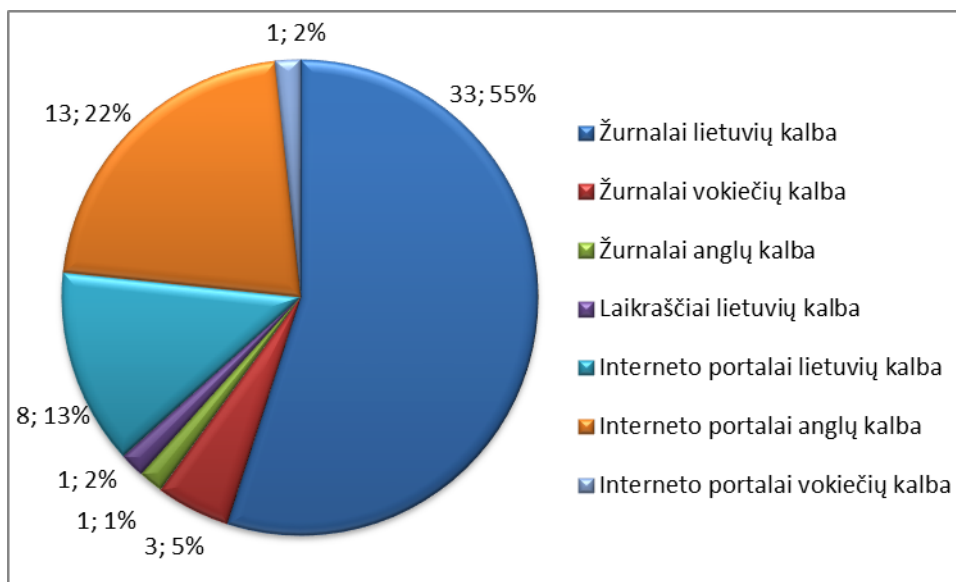
2017 m. lyginant su 2016 m. labiausiai didėjo „National geographic Lietuva“ garsinio žurnalo išduotis (222,8 proc.). 2017 m. lyginant su 2015 m. labiausiai didėjo „Kultūra. Literatūra“ (492,3 proc.) garsinio žurnalo išduotis (20 lentelė).

20 lentelė. 2017 m. TOP 10 garsinių žurnalų išduoties pokytis 2015–2017 m.

Eil. Nr.	Garsinio žurnalo pavadinimas	Išduotis 2015 m.	Išduotis 2016 m.	Pokytis lyginant su 2015 m. (fiz. vnt. / proc.)	Išduotis 2017 m.	Pokytis lyginant su 2015 m. (fiz. vnt. / proc.)	Pokytis lyginant su 2016 m. (fiz. vnt. / proc.)
1	SAVAITĖ	451	1 368	+917 / +203,3 %	1087	+636 / +141 %	-281 / -20,5 %
2	ILIUSTRUOTOJI ISTORIJA	269	438	+169 / +62,8 %	581	+312 / +116 %	+143 / +32,6 %
3	JĮ	375	439	+64 / +17 %	413	+38 / +10,1 %	-26 / -5,9 %
4	IŠ VISO PASAULIO (LAB)	151	212	+61 / +40,4 %	399	+248 / +164,2 %	+187 / +88,2 %
5	ILIUSTRUOTASIS MOKSLAS	313	436	+123 / +39,3 %	393	+80 / +25,6 %	-43 / -9,9 %
6	NATIONAL GEOGRAPHIC LIETUVA *2015 m. žurnalas nebuvo įgarsinamas LAB	-*	114	-	368	-	+254 / +222,8 %
7	MŪSŲ ŽODIS	174	555	+381 / +218,9 %	363	+189 / +108,6 %	-192 / -34,6 %
8	INTELEKTO GENERATORIUS (LAB)	183	241	+58 / +31,7 %	244	+61 / +33,3 %	+3 / +1,2 %
9	ŠEIMININKĖ	227	292	+65 / +28,6 %	244	+17 / +7,5 %	-48 / -16,4 %
10	KULTŪRA. LITERATŪRA (LAB)	39	125	+86 / +220,5 %	231	+192 / +492,3 %	+106 / +84,8 %

LAB SUDARYTŲ GARSINIŲ ŽURNALŲ TURINIO ANALIZĖ

2017 m. septyniems LAB sudarytiems garsiniams žurnalams straipsniai buvo atrinkti iš 60 įvairių šaltinių (žurnalų, laikraščių ir interneto portalų). Daugiausia straipsnių atrinkta iš žurnalų lietuvių kalba (55 proc.), interneto portalų anglų kalba (22 proc.) ir lietuvių kalba (13 proc.) (11 pav.).



11 pav. 2017 m. LAB sudarytų garsinių žurnalų šaltiniai (skaičius ir proc.)

Daugiausia straipsnių LAB leidžiamiems garsiniams žurnalams įgarsinta iš mėnesinio žurnalo vyrams „A-ZET“ (166 straipsniai), žurnalų moterims „Moters savaitė“ (112 straipsniai) ir „Edita“ (96 straipsniai), mėnesinio žurnalo „IQ“ (95 straipsniai). Iš interneto portalų daugiausia straipsnių atrinkta iš portalo „Delfi“ (28 straipsniai) ir Jungtinės Karalystės Karališkojo nacionalinio aklųjų instituto svetainės „RNIB“ (6 straipsniai) (21 lentelė).

21 lentelė. 2017 m. LAB sudarytuose garsiniuose žurnaluose naudotų šaltinių apžvalga

Eil. Nr.	Garsinių žurnalų šaltinis (leidinio pavadinimas)	Straipsnių skaičius garsiniuose žurnaluose (pateikiama mažėjančia tvarka)	Pastabos
Žurnalai lietuvių kalba			
1	A-ZET	166	Mėnesinis žurnalas vyrams. Rubrikos: verslas, karjera, sveikata, sportas, technologijos
2	MOTERS SAVAITĖ	112	Žurnalas moterims (išleidžiamas 2 kartus per mėnesį). Rubrikos: sveikata, savijauta, grožis, namai, šeima, interjeras, augalai/gyvūnai, kelionės, receptai ir kt.
3	EDITA	96	Mėnesinis žurnalas moterims. Rubrikos: grožis, mada, sveikata, tarpusavio santykiai, sveika gyvensena
4	IQ	95	Mėnesinis žurnalas. Rubrikos: ekonomika, politika, kultūra, sportas. Spausdinami savaitraščio „The Economist“ straipsniai

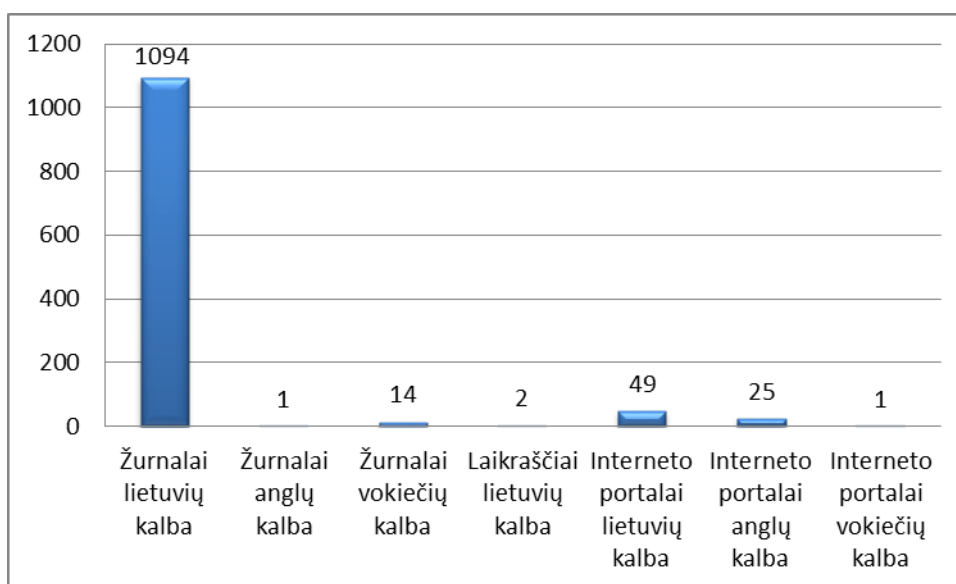
5	MOTERIS	66	<i>Mėnesinis žurnalas</i> . Rubrikos: grožis, mada, sveika gyvensena, psichologija, namai, laisvalaikis, interviu su išskirtinėmis asmenybėmis ir kt.
6	VERSLO KLASĖ	66	<i>Mėnesinis žurnalas</i> . Rubrikos: Lietuvos ir pasaulio asmenybės, istorija, kultūra, politika, verslas ir kt.
7	LAIMA	63	<i>Mėnesinis žurnalas moterims</i> . Rubrikos: stilius, gyvenimo būdas ir kt.
8	METAİ	62	<i>Mėnesinis literatūros ir kultūros žurnalas</i> . Spausdinama originali ir verstinė literatūra, eseistika, literatūros mokslo ir kritikos straipsniai, recenzijos, publicistika ir kt.
9	VEIDAS	49	<i>Savaitinis žurnalas</i> . Rubrikos: politika, ekonomika, švietimas, visuomenė, kultūra
10	KULTŪROS BARAI	45	<i>Kultūros ir meno mėnesinis žurnalas</i>
11	LITERATŪRA IR MENAS	39	<i>Savaitinis kultūros žurnalas</i> . Rubrikos: kultūra, literatūra, muzika, menai, teatras, kinas, architektūra ir kt.
12	IQ LIFE	30	<i>Žurnalas</i> , leidžiamas poriniais mėnesiais. Rubrikos: menas, kelionės, stilius, architektūra ir kt.
13	STILIUS	29	<i>Savaitinis žurnalas</i> , dienraščio „Lietuvos rytas“ priedas. Rubrikos: renginių apžvalga, Lietuvos ir užsienio pramogų, kultūros, verslo, politikos ir sporto atstovų gyvenimas
14	BŪRĖJA	20	<i>Mėnesinis žurnalas</i> . Rubrikos: magija, burtai, pranašystės, pasaulio paslaptys, psichologija, horoskopai ir kt.
15	NEMUNAS	19	<i>Mėnesinis kultūros ir meno žurnalas</i>
16	NAUJASIS ŽIDINYS-AIDAI	18	<i>Mėnesinis žurnalas</i> . Rubrikos: filosofija, teologija, religijotyra, istorija, literatūra, menas ir kt.
17	RENKUOSI SVEIKATĄ	17	<i>Mėnesinis žurnalas</i> . Rubrikos: sveika gyvensena, interviu su sveiką gyvenseną propaguojančiais žmonėmis, sveikatos faktai ir tyrimai, specialistų patarimai, receptai ir kt.
18	PLANETOS PASLAPTYS	14	<i>Mėnesinis žurnalas</i> . Rubrikos: mistika, fenomenai, istorijos atradimai ir kt.
19	KARYS	14	Lietuvos kariuomenės <i>mėnesinis žurnalas</i> , skirtas kariams, jaunimui, visuomenei. Spausdinami karinės tematikos straipsniai, fotoreportažai
20	APŽVALGA	13	<i>Mėnesinis žurnalas</i> (6-7 numeriai per metus). Rubrikos: valstybės naujienos, politika, istorija, pasaulis, kultūra, laisvalaikis ir kt.
21	MUZIKOS BARAI	11	<i>Muzikos meno ir mokslo žurnalas</i> (6 numeriai per metus). Rubrikos: Lietuvos ir užsienio muzikinio gyvenimo įvykiai, aktualijos
22	INVESTUOK	10	<i>Mėnesinis žurnalas</i> (11 numerių per metus). Rubrikos: investicijos, interviu su investuotojais, rinkų aktualijos, įmonių analizė, verslo idėjos ir kt.
23	DURYS	7	<i>Mėnesinis žurnalas</i> , platinamas su laikraščiu „Klaipėda“. Rubrikos: kultūra, menai, literatūra, pasaulio, Lietuvos ir Klaipėdos krašto kultūros sričių apžvalga
24	KRANTAI	6	<i>Ketvirtinis meno kultūros žurnalas</i> . Rubrikos: Lietuvos ir užsienio kultūra, filosofiniai tekstai, smulkios grožinės literatūros kūriniai, interviu su Lietuvos ir užsienio menininkais
25	LEGENDOS	5	<i>Ketvirtinis žurnalas</i> . Rubrikos: garsių asmenybių biografijos, legendiniai reiškiniai ir kt.
26	TARP KNYGŲ	4	<i>Mėnesinis žurnalas</i> . Rubrikos: bibliotekininkystė, knygotyra, bibliografija, Lietuvos bibliotekų gyvenimo kronika, archyvinė medžiaga, meno žmonių jubiliejinės ir kt.
27	ŽMONĖS	4	<i>Savaitinis žurnalas</i> . Rubrikos: garsių Lietuvos ir užsienio žmonių gyvenimai, renginių apžvalga, savaitės TV programa
28	HAPPY 365	3	<i>Žurnalas (įvairaus dažnumo)</i> . Rubrikos: asmenybės, socialinė

			gyvensena, gyvenimo stilius, mada
29	LAISVALAIKIS	3	<i>Savaitinis žurnalas</i> , dienraščio „Respublika“ priedas
30	MAN RŪPI SVEIKATA	3	Specialus nemokamas „Gintarinės“ ir „Norfos“ vaistinių leidinys. <i>Leidžiamas kartą per pusmetį</i>
31	UŽKALNIO ŽURNALAS	2	<i>Ketvirtinis žurnalas</i> . Rubrikos: istorijos, interviu, publicistika, kelionės ir kt.
32	ŽŪKLĖ	2	<i>Mėnesinis žurnalas</i> apie žūklę
33	GIMTOJI KALBA	1	<i>Mėnesinis žurnalas</i> redaktoriams, dėstytojams, žurnalistams, tarnautojams, verslininkams. Rubrikos: naujų lietuvių kalbos vartosenos reiškinių vertinimai, leidinių recenzijos, naujausios kalbos mokslo ir praktikos literatūros informacija, Valstybinės lietuvių kalbos komisijos nutarimai ir kt.
Žurnalai vokiečių kalba			
1	DIE GEGENWART, nuo 2017 m. kovo mėn. - SICHTWEISEN	6	Vokietijos aklųjų ir silpnaregių sąjungos <i>mėnesinis žurnalas</i> . (per metus 10 numerių, du numeriai dvimėnesiniai sausis/vasaris, liepa/rugpjūtis). Nuo 2017 m. kovo mėn. pakeitė pavadinimą į „Sichtweisen“. Publikuojami straipsniai apie sąjungos veiklą, aklųjų ir silpnaregių gyvenimą, savišalpą, darbą, švietimą, tiflotechniką ir jos naujoves. Talpinamas į Vokietijos aklųjų ir silpnaregių sąjungos svetainę https://www.dbsv.org/sichtweisen-archiv.html?year=2017
2	HORUS	5	<i>Ketvirtinis žurnalas</i> . Leidžia Vokietijos aklųjų ir silpnaregių draugija studijoms ir profesijai remti (DVBS) ir Vokietijos aklųjų gimnazija Marburge (blista). Publikuojami straipsniai švietimo, profesijos pasirinkimo, studijų, savišalpos, tiflotechnikos klausimais. Nuo 2017 m. publikuojamas svetainėje http://www.dvbs-online.de/horus/horus.php?men=ho
3	DER WEG	3	Šveicarijos aklųjų ir silpnaregių sąjungos <i>ketvirtinis žurnalas</i> . Talpinamas Šveicarijos aklųjų ir silpnaregių sąjungos svetainėje http://sbv-fsa.ch/de/magazin_der_weg . Publikuojami straipsniai apie sąjungos veiklą, aklųjų ir silpnaregių gyvenimą, savišalpą, darbą, švietimą, tiflotechniką ir jos naujoves
Žurnalai anglų kalba			
1	ICEVI EDUCATOR	1	Žurnalas „Educator“ leidžiamas 2 kartus per metus, publikuojamas internete, leidžia Tarptautinė sutrikusios regos asmenų švietimo taryba (ICEVI, International Council for Education of People with Visual Impairment)
Laikraščiai lietuvių kalba			
1	ŠIAURĖS ATĖNAI	2	<i>Laikraštis, kultūros savaitraštis</i> . Rubrikos: religija, kultūra, krikščioniškųjų vertybių sklaida visuomenėje ir kt.
Interneto portalai lietuvių kalba			
1	DELFI	28	Naujienų portalas
2	AŠ GALIU	8	lytas.lt interneto naujienų svetainės rubrika - projektas „Aš galiu“, vykdo Neįgaliųjų reikalų departamentas. Publikuojami straipsniai, rengiami vaizdo ar garso reportažai neįgaliųjų socialinės integracijos temomis
3	15MIN	5	Naujienų portalas
4	BERNARDINALT	2	Interneto dienraštis. Rubrikos: „Šiandien“, „Religija“, „Visuomenė“, „Šeima“, „Kultūra“, „Skaitau“
5	ELEGANCIJA.EU	2	Interneto portalas, skelbiami Giedriaus Drukteinio straipsniai apie vyrišką stilių, laikyseną, etiketą ir manieras, publikuoti žurnaluose „Verslo klasė“, „Stilius“, „Playboy“, FHM, „Veidas“, „Vyras ir Moteris“, biuletenyje „Media City News“, naujienų portale „Delfi“, „balsas.lt“ ir kt. leidiniuose bei interneto

			tinklapiuose
6	LSVEIKATA.LT	2	Plačiajai visuomenei skirtas portalas. Straipsnių tematika: sveika gyvenmena, sveikatos apsaugos sistemos aktualijos
7	JAUNIMO.LT	1	Jaunimo gyvenimo ir aktualijų portalas. Rubrikos: Alytaus miesto naujienos, bendruomenė, švietimas, sportas, asmenybės, kelionės ir kt.
8	ŠALTINIAI.INFO	1	Interaktyvi lietuvių kalbos, literatūros (kultūros) ir Lietuvos istorijos mokymosi šaltinių duomenų bazė
Interneto portalai anglų kalba			
1	RNIB www.rnib.org.uk	6	Jungtinės Karalystės Karališkojo nacionalinio aklųjų instituto svetainė. Skelbiamas elektroninis šios organizacijos žurnalas „NB“ (seniau buvo leidžiamas pavadinimu „New Beacon“). Laisvai prieigai pateikiami senesni straipsniai, e-naujienu prenumerata per „NB Online“
2	NATIONAL FEDERATION OF THE BLIND www.nfb.org	3	JAV Nacionalinės aklųjų federacijos puslapis, kuriame yra naujų knygų parduotuvė, laisvos prieigos žurnalas „Braille Monitor“
3	ONKYO www.jp.onkyo.com	3	Japonijos korporacija „Onkyo“ kartu su Japonijos laikraščiu „Braille Mainichi“ kasmet skelbia rašinių Brailio rašto tema konkursus. Geriausius rašinius LAB išverčia iš anglų kalbos
4	PATHS TO LITERACY http://www.pathstoliteracy.org	2	Paths of literacy (angl. „keliai į raštingumą“) tinklaraštis, skirtas Brailio raštui, technologijoms ir kt. mokymosi dalykams aptarti. Skirtas akliems ir silpnaregiams mokiniams. Leidžia JAV Perkinso aklųjų mokykla
5	PERKINS SCHOOL FOR THE BLIND www.perkinselearning.org	2	JAV Perkinso aklųjų mokyklos svetainė. Publikuojama informacija apie aklų ir silpnaregių vaikų mokymą, ugdymą, užsiėmimus laisvalaikio metu, tiflopedagogų įžvalgos
6	SAGE JOURNALS http://journals.sagepub.com/	2	„Sage Publishing“ leidyklos leidžiamas tifloginis recenzuojamas žurnalas „British Journal of Visual Impairment“
7	AI-MEDIA www.ai-media.tv	1	„Access Innovation Media“ (angl. „prieinamumo užtikrinimas naujosios medijoms“) portalas, kuris, kaip teigiama, padeda sukurti neįgaliesiems prieinamą interneto informacijos turinį: garsinius komentarus ir tekstinius komentarus akliams, subtitrus kurtiesiems ir pan.
8	AP NEWS https://apnews.com	1	JAV nekomercinis žinių portalas „The associated press“ (būstinė Niujorke); publikuojami straipsniai apie akluosius
9	ART BEYOND SIGHT (ABS) www.artbeyondsight.org	1	JAV ne pelno organizacijos „Art Beyond Sight“ (angl. „Menas neturint regėjimo“) tinklalapis, publikuojantis straipsnius apie aklius ir silpnaregius meno kūrėjus, meno kūrinių pritaikymą, akliams tinkamus eksponatus, dailės kūrinius, ekskursijas
10	RNIB SHOP http://shop.rnib.org.uk	1	Jungtinės Karalystės Karališkojo nacionalinio aklųjų instituto tiflotechnikos parduotuvė. Skelbiama informacija apie naujausias technikos pagalbos priemones regos neįgaliesiems
11	TEACHING THE VISUALLY IMPAIRED https://teachingthevisuallyimpaired.wordpress.com	1	„World Press“ tinklaraštis, skirtas aklųjų ir silpnaregių mokymui
12	WIKIPEDIA https://en.wikipedia.org	1	Interneto enciklopedija Vikipedija, puslapis anglų kalba

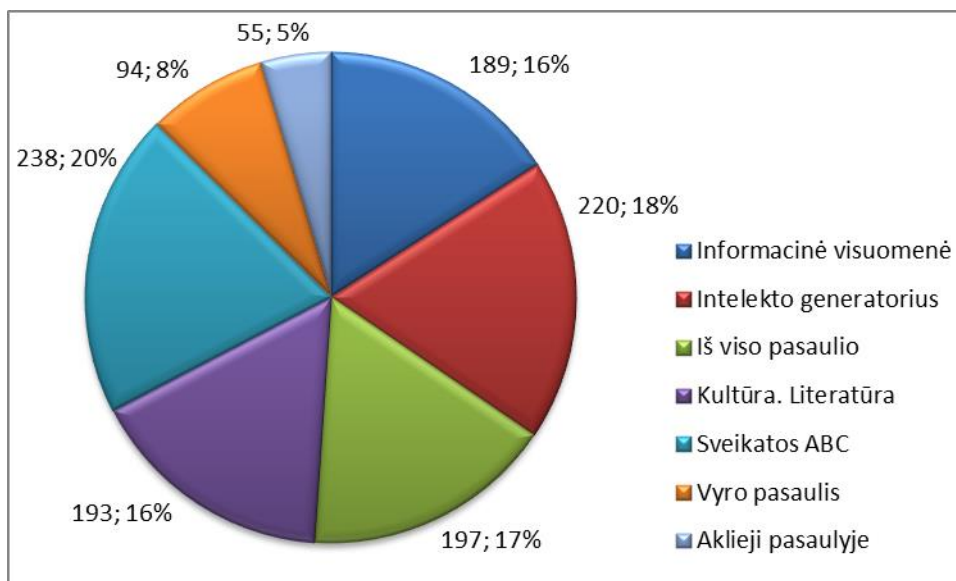
	g/		
13	WORLD BLIND UNION www.worldblindunion.org	1	Pasaulio aklųjų sąjungos svetainė. Oficialus įvairios informacijos, aktualios akliems, šaltinis (Marakešo sutartis ir kt.)
Interneto portalai vokiečių kalba			
1	MOPO www.mopo.de	1	Hamburgo elektroninis dienraštis. Publikuojamų straipsnių tematika įvairi, LAB aktualūs apie neregius (karjerą ir kt.).

2017 m. LAB sudarytuose garsiniuose žurnaluose įgarsinti 1 186 straipsniai. Daugiausia straipsnių žurnalams atrinkta iš periodinių leidinių (1 109 straipsniai), iš kurių didžiąją dalį sudarė straipsniai iš žurnalų lietuvių kalba (1 094 straipsniai). Iš interneto portalų įgarsinti 75 straipsniai, iš kurių 49 straipsniai iš portalų lietuvių kalba (12 pav.).



12 pav. 2017 m. LAB sudarytų garsinių žurnalų straipsnių šaltiniai ir straipsnių skaičius juose

Daugiausia straipsnių praeitais metais buvo įgarsinta žurnale „Sveikatos ABC“, „Intelektų generatorius“ ir „Iš viso pasaulio“ (13 pav.).



13 pav. Straipsnių skaičius ir jų proc. 2017 m. LAB sudarytuose garsiniuose žurnaluose

Populiariausios rubrikos LAB sudarytuose garsiniuose žurnaluose 2017 m. buvo šios:

1. Žurnale „Informacinė visuomenė“ – „Politika“ ir „Pasaulis“;
 2. Žurnale „Intelektų generatorius“ – „Žmogus“ ir „Visuomenė“;
 3. Žurnale „Iš viso pasaulio“ – „Ižymūs žmonės“ ir „Šalys, žmonės, papročiai“;
 4. Žurnale „Kultūra. Literatūra“ – „Muzika“ ir „Rašytojai ir knygos“
 5. Žurnale „Sveikatos ABC“ – „Tai aktualu“, „Psichologija“ ir „Intymus gyvenimas“;
 6. Žurnale „Vyro pasaulis“ – „Neformatas“, „Ižymybės“, „Auto / moto“ ir „Vyro stilius“;
- Žurnale „Aklieji pasaulyje“ visos rubrikos buvo vienodos („Aktualijos“, „Įkvepiantys pavyzdžiai“, „Inovacijos“ ir „Įdomybės“) (22 lentelė).

22 lentelė. 2017 m. LAB sudarytų garsinių žurnalų turinio analizė

Eil. Nr.	Garsinio žurnalo pavadinimas	Šaltinis, straipsnių skaičius (pozicijų skaičius mažėjančia seka)	Rubrikos (pozicijų skaičius mažėjančia seka)
1	INFORMACINĖ VISUOMENĖ (mėnesinis žurnalas)	Viso straipsnių – 189 Žurnalai (187 straipsniai): IQ (77) Veidas (44) Verslo klasė (20) Apžvalga (12) Investuok (10) A-ZET (10) Karys (10) IQ Life (2) Kultūros barai (2) Internetas (2 straipsniai): www.delfi.lt (2)	Rubrikų dažnumas: Politika (12) Pasaulis (12) Ekonomika (10) Švietimas (10) Verslas (4) Investicijos (4) Energetika (3) Kariuomenė (3) Mokslas (2) Žiniasklaida (2) Inovacijos (2) Technologijos (1) Istorija (1) Sportas (1)
2	INTELEKTO GENERATORIUS (mėnesinis žurnalas)	Viso straipsnių – 220 Žurnalai (219 straipsnių):	Rubrikų dažnumas: Žmogus (12) Visuomenė (12)

		<p>A-ZET (105) Verslo klasė (34) IQ Life (15) IQ (14) Kultūros barai (14) Planetos paslaptys (11) Naujasis židinys-Aidai (9) Literatūra ir menas (4) Happy 365 (3) Veidas (3) Metai (2) Legendos (2) Karys (2) Užkalnio žurnalas (1)</p> <p>Laikraščiai (1 straipsnis): Šiaurės Atėnai (1)</p>	<p>Istorija (10) Žemė (10) Gyvūnija (4) Nuomonės ir komentarai (3) Kosmosas (3) Augalija (2) Gamta (2) Švietimas (2)</p>
3	IŠ VISO PASAULIO (mėnesinis žurnalas)	<p>Viso straipsnių – 197</p> <p>Žurnalai (196 straipsniai): Moteris (48) Laima (42) Būrėja (20) Edita (19) Stilius (18) Moters savaitė (18) IQ Life (11) Verslo klasė (9) Žmonės (3) Planetos paslaptys (3) Laisvalaikis (2) Apžvalga (1) Karys (1) Veidas (1)</p> <p>Internetas (1 straipsnis): www.15min.lt (1)</p>	<p>Rubrikų dažnumas: Ižymūs žmonės (11) Šalys, žmonės, papročiai (11) Lietuviai užsienyje (9) Įvairenybės (7) Paslaptingas pasaulis (4) Užsieniečiai Lietuvoje (2) Diskusija (2) Karjera (2) Patarimai (1) Po Lietuvą (1) Keliaukime po Lietuvą (1) Skanaus! (1)</p>
4	KULTŪRA. LITERATŪRA (mėnesinis žurnalas)	<p>Viso straipsnių – 193</p> <p>Žurnalai (189 straipsniai): Metai (60) Literatūra ir menas (35) Kultūros barai (29) Nemunas (19) Muzikos barai (11) Naujasis Židinys-Aidai (9) Dury (7) Krantai (6) IQ (4) Tarp knygų (4) Legendos (3) Veidas (1) Gimtoji kalba (1)</p> <p>Laikraščiai (1 straipsnis):</p>	<p>Rubrikų dažnumas: Muzika (10) Rašytojai ir knygos (10) Teatras (7) Menas (7) Lietuvių poezija ir proza (6) Asmenybių šviesa (6) Kinas (6) Svarstymai (4) Laiškai ir dienoraščiai (4) Dienoraščiai ir atsiminimai (4) Architektūra (3) Istorija (3) Vertimai (2) Kalba (2) Muziejai (2) Atmintis (1) Iš kalbos aruodų (1)</p>

		Šiaurės Atėnai (1) Internetas (3 straipsniai): www.saltiniai.info (1) www.bernardinai.lt (2)	Parodos (1) Kultūros sostinės (1) Fotografija (1) Bibliotekos (1) Kultūros politika (1)
5	SVEIKATOS ABC (mėnesinis žurnalas)	Viso straipsnių – 238 Žurnalai (237 straipsniai): Moters savaitė (94) Edita (77) Laima (21) Moteris (17) Renkuosi sveikatą (17) Stilius (4) Man rūpi sveikata (3) Užkalnio žurnalas (1) IQ Life (1) A-ZET (1) Žmonės (1) Internetas (1 straipsnis): www.delfi.lt (1)	Rubrikų dažnumas: Tai aktualu (11) Psichologija (11) Intymus gyvenimas (11) Mityba ir sveikata (10) Judėkime! (8) Grožis (5) Įvairenybės (4) Natūralioji medicina (2) Pokalbiai su gydytojais (2) Alternatyvioji medicina (2) Sutrikimai organizme (1) Sportas (1)
6	VYRO PASAULIS (ketvirtinis žurnalas)	Viso straipsnių – 94 Žurnalai (66 straipsniai): A-ZET (50) Stilius (7) Verslo klasė (3) Žūklė (2) Laisvalaikis (1) Karys (1) Moteris (1) IQ Life (1) Internetas (28 straipsniai): www.delfi.lt (16) www.delfi.lt (7) www.elegancija.eu (2) www.lsveikata.lt (2) www.delfi.lt (1)	Rubrikų dažnumas: Neformatas (4) Įžymybės (4) Auto / moto (4) Vyro stilius (4) Techno (3) Intymios paslaptys (3) Vyro virtuvė (3) Vyro sveikata (2) Žūklė (1) Įvairenybės (1) Klausimai ir atsakymai. Moterys ir seksas (1) Vyrai ir moterys (1)
7	AKLIEJI PASAULYJE (pusmetinis žurnalas)	Viso straipsnių – 55 Žurnalai (15 straipsnių): Die Gegenwart (nuo 2017 m. kovo mėn. Sichtweisen) (6) Horus (5) Der Weg (3) ICEVI Educator (1) Internetas (40 straipsnių): Lietuvių k. (14 straipsnių) asgaliu.lrytas.lt (8) www.15min.lt (4) www.delfi.lt (1) www.jaunimo.lt (1)	Rubrikos (visuose žurnaluose): Aktualijos Įkvepiantys pavyzdžiai Inovacijos Įdomybės

		<p><u>Užsienio k. (26 straipsniai)</u> www.nib.org.uk (6) www.nfb.org (3) www.jp.onkyo.com (3) www.perkinselearning.org (2) http://journals.sagepub.com/ (2) http://www.pathstoliteracy.org (2) www.worldblindunion.org (1) https://apnews.com (1) http://shop.nib.org.uk (1) www.ai-media.tv (1) https://teachingthevisuallyimpaired.wordpress.com (1) https://en.wikipedia.org/ (1) www.mopo.de (1) www.artbeyondsight.org (1)</p>	
--	--	--	--

IŠVADOS

1. Tyrimo „Lietuvos aklyjų bibliotekos garsinių žurnalų išduoties ir turinio analizė“ duomenys atskleidė, kad mažėjant bendram LAB registruotų vartotojų skaičiui, regos ar kitą negalią turinčių vartotojų, skaitančių leidinius specialiaisiais formatais realiai (fizinėje laikmenoje) arba virtualiai, skaičius nuo 2015 m. didėjo.
2. Mažėjant LAB garsinių žurnalų leidybos apimtims (pagal leidinių pavadinimus), nuo 2015 m. kasmet didėjo bendra (realioji (fizinė) ir virtualioji) ir realioji (fizinė) garsinių žurnalų išduotis. Tyrimo metu nustatyta, kad virtualiosios išduoties rodikliai kito (išduoties mažėjimo tendencijos stebimos 2016 m.), tačiau vienam vartotojui per metus vidutiniškai virtualiai išduotų garsinių žurnalų skaičius buvo beveik dvigubai didesnis nei realiai (fiziškai) išduotų garsinių žurnalų skaičius.
3. Remiantis tyrimo rezultatais, galima konstatuoti, kad 2015 m. LAB įgyvendinti struktūriniai, organizaciniai ir leidybos pokyčiai pasiteisino: atsisakyta nepasiteisusių garsinių žurnalų leidybos, optimizuoti žurnalų rengimo procesai, pradėtas leisti didžiausio periodiškumo garsinis žurnalas „Savaitė“ tapo vienu dažniausiai skaitytojų pasirenkamų šios rūšies leidinių. Didėjantys išduoties rodikliai, net sumažėjus išleidžiamų garsinių žurnalų pavadinimų skaičiui, rodo skaitytojų susidomėjimą LAB garsinių žurnalų pasiūla.
4. Analizuojant 2015–2017 m. garsinių žurnalų išduoties rodiklius išryškėjo skirtingi realiai (fizinėje laikmenoje) arba virtualiai skaitomų periodinių leidinių populiarumo reitingai. Realiai (fizinėje laikmenoje) skaitomų garsinių žurnalų išduotis ir leidinių populiarumas (pagal pavadinimus) buvo nevienodas ir LAB padaliniuose. Ženklus aptariamo laikotarpio kai kurių pavadinimų garsinių žurnalų išduoties mažėjimas rodo, kad dalis LAB įgarsinamų žurnalų (leidžiamų reginčiųjų raštu arba sudaromų pačios bibliotekos) nėra paklausūs vartotojų tarpe ir jų tolesnės leidybos poreikis svarstytinas.
5. LAB leidžiamiems (pačios bibliotekos sudarytiems) septyniems garsiniams žurnalams 2017 m. atrinkta per tūkstantį straipsnių iš daugiau nei pusšimčio įvairių šaltinių (žurnalų, laikraščių ir interneto portalų). Straipsnių šaltiniai yra įvairūs, tačiau didžiąją jų dalį sudaro straipsniai iš periodinių leidinių ar interneto portalų lietuvių kalba. Straipsniai, publikuoti užsienio kalbomis (anglų arba vokiečių) sudaro apie 3,5 proc. viso LAB sudarytuose periodiniuose leidiniuose įgarsintų straipsnių skaičiaus.

PRIEDAI

1 lentelė. Regos ar kitą negalią turinčių vartotojų skaičius ir jo pokytis 2015-2017 m.

LAB padalinys	2015 metai	2016 metai	Pokytis lyginant su 2015 metais, skaičius ir proc.	2017 metai	Pokytis lyginant su 2015 metais, skaičius ir proc.	Pokytis lyginant su 2016 metais, skaičius ir proc.
Vilnius	765	611	-154 / -20,1 %	796	+31 / +4,1 %	+185 / +30,3 %
Kaunas	457	530	+73 / +16 %	549	+92 / +20,1 %	+19 / +3,6 %
Klaipėda	350	386	+36 / +10,3 %	406	+56 / +16 %	+20 / +5,2 %
Šiauliai	694	696	+2 / +0,3 %	700	+6 / +0,9 %	+4 / +0,6 %
Panevėžys	320	487	+167 / +52,2 %	516	+196 / +61,3 %	+29 / +6 %
Ukmergė	72	75	+3 / +4,2 %	79	+7 / +9,7 %	+4 / +5,3 %
Viso	2 658	2 785	+127 / +4,7 %	3 046	+388 / +14,6 %	+261 / +9,4 %

2 lentelė. Garsinių žurnalų išduoties pokytis LIBIS ir ELVIS 2015–2017 m.

	2015 metai	2016 metai	Pokytis lyginant su 2015 metais, skaičius ir proc.	2017 metai	Pokytis lyginant su 2015 metais, skaičius ir proc.	Pokytis lyginant su 2016 metais, skaičius ir proc.
LIBIS	7 893	8 405	+512 / +6,5 %	9 329	+1 436 / +18,2 %	+924 / +11 %
ELVIS	3 389	5 836	+2 447 / +72,2 %	5 488	+2 099 / +61,9 %	-348 / -5,9 %
IŠ VISO	11 282	14 241	+2 959 / +26,2 %	14 817	+3 535 / +31,3 %	+576 / +4 %

3 lentelė. Garsinių žurnalų išduotis LAB padaliniuose pagal leidinių pavadinimus 2015–2017 m.

Eil. Nr.	Leidinio pavadinimas	2015 m.	2016 m.	2017 m.
1	AITVARAS (LAB)	3	5	0
	Vilnius	1	1	-
	Kaunas	1	-	-
	Klaipėda	-	-	-
	Šiauliai	-	4	-
	Panevėžys	1	-	-
	Ukmergė	-	-	-
2	AKISTATA	308	83	15
	Vilnius	90	27	12

	Kaunas	34	4	1
	Klaipėda	41	7	-
	Šiauliai	76	27	2
	Panevėžys	60	16	-
	Ukmergė	7	2	-
3	AKLIEJI PASAULYJE (LAB)	63	35	23
	Vilnius	11	9	4
	Kaunas	28	11	3
	Klaipėda	7	4	8
	Šiauliai	8	10	4
	Panevėžys	4	-	3
	Ukmergė	5	1	1
4	AŠ IR PSICHOLOGIJA	101	13	29
	Vilnius	21	1	3
	Kaunas	30	7	22
	Klaipėda	2	-	-
	Šiauliai	12	2	1
	Panevėžys	36	3	3
	Ukmergė	-	-	-
5	GEO	690	638	99
	Vilnius	191	195	35
	Kaunas	206	178	33
	Klaipėda	81	64	14
	Šiauliai	71	100	14
	Panevėžys	131	96	2
	Ukmergė	10	5	1
6	ILIUSTRUOTASIS MOKSLAS	683	709	749
	Vilnius	177	224	243
	Kaunas	186	126	107
	Klaipėda	72	58	94
	Šiauliai	106	178	214
	Panevėžys	131	119	90
	Ukmergė	11	4	1
7	ILIUSTRUOTOJI ISTORIJA	782	766	918
	Vilnius	212	200	288
	Kaunas	204	156	169
	Klaipėda	81	81	128
	Šiauliai	124	210	220
	Panevėžys	150	114	112
	Ukmergė	11	5	1
8	INFORMACINĖ VISUOMENĖ (LAB)	319	277	369
	Vilnius	64	63	127
	Kaunas	82	67	43
	Klaipėda	36	48	86
	Šiauliai	83	91	113
	Panevėžys	49	5	-
	Ukmergė	5	3	-
9	INTELEKTO GENERATORIUS (LAB)	420	505	562
	Vilnius	167	193	217
	Kaunas	74	71	42
	Klaipėda	30	57	86
	Šiauliai	83	126	160
	Panevėžys	63	58	57

	Ukmergė	3	-	-
10	ISTORIJA. POLITIKA. TEISĖ	334	123	11
	Vilnius	106	35	5
	Kaunas	69	26	5
	Klaipėda	34	12	-
	Šiauliai	40	31	-
	Panevėžys	74	18	1
	Ukmergė	11	1	-
11	IŠ VISO PASAULIO (LAB)	781	787	947
	Vilnius	217	243	283
	Kaunas	188	158	215
	Klaipėda	67	76	113
	Šiauliai	124	188	225
	Panevėžys	168	114	102
	Ukmergė	17	8	9
12	JI	165	437	580
	Vilnius	55	132	207
	Kaunas	33	98	118
	Klaipėda	19	59	95
	Šiauliai	34	101	113
	Panevėžys	23	46	47
	Ukmergė	1	1	-
13	KELIONĖ SU BERNARDINALT	62	36	5
	Vilnius	29	21	-
	Kaunas	2	8	4
	Klaipėda	5	-	-
	Šiauliai	16	3	-
	Panevėžys	10	4	1
	Ukmergė	-	-	-
14	KULTŪRA. LITERATŪRA (LAB)	297	274	360
	Vilnius	103	104	182
	Kaunas	98	76	83
	Klaipėda	26	22	33
	Šiauliai	20	17	19
	Panevėžys	46	54	43
	Ukmergė	4	1	-
15	MOTERS PSICHOLOGIJA	137	149	10
	Vilnius	43	32	4
	Kaunas	25	23	1
	Klaipėda	16	7	1
	Šiauliai	31	72	4
	Panevėžys	22	14	-
	Ukmergė	-	1	-
16	MŪSŲ KNYGOS (LAB)	3	0	0
	Vilnius	-	-	-
	Kaunas	-	-	-
	Klaipėda	2	-	-
	Šiauliai	-	-	-
	Panevėžys	1	-	-
	Ukmergė	-	-	-
17	MŪSŲ ŽODIS	430	364	518
	Vilnius	117	119	191
	Kaunas	181	136	96

	Klaipėda	21	21	38
	Šiauliai	56	37	47
	Panevėžys	44	45	39
	Ukmergė	11	6	107
18	NATIONAL GEOGRAPHIC LIETUVA	0	79	665
	Vilnius	-	28	232
	Kaunas	-	17	104
	Klaipėda	-	13	104
	Šiauliai	-	10	140
	Panevėžys	-	11	82
	Ukmergė	-	-	3
19	PSICHOLOGIJA TAU	0	123	170
	Vilnius	-	55	65
	Kaunas	-	12	23
	Klaipėda	-	8	20
	Šiauliai	-	29	35
	Panevėžys	-	19	27
	Ukmergė	-	-	-
20	RASOS	0	0	105
	Vilnius	-	-	39
	Kaunas	-	-	11
	Klaipėda	-	-	19
	Šiauliai	-	-	18
	Panevėžys	-	-	18
	Ukmergė	-	-	-
21	SAVAITĖ	296	762	761
	Vilnius	64	200	231
	Kaunas	59	163	138
	Klaipėda	37	77	112
	Šiauliai	79	187	178
	Panevėžys	57	132	102
	Ukmergė	-	3	-
22	SVEIKATOS ABC (LAB)	664	749	860
	Vilnius	194	211	239
	Kaunas	141	146	215
	Klaipėda	47	54	89
	Šiauliai	132	223	229
	Panevėžys	135	114	80
	Ukmergė	15	1	8
23	ŠEIMA IR BUITIS (LAB)	533	292	61
	Vilnius	149	71	7
	Kaunas	126	76	27
	Klaipėda	38	11	2
	Šiauliai	113	104	22
	Panevėžys	95	28	3
	Ukmergė	12	2	-
24	ŠEIMININKĖ	576	674	765
	Vilnius	176	177	248
	Kaunas	126	124	149
	Klaipėda	68	95	136
	Šiauliai	123	186	170
	Panevėžys	80	92	62
	Ukmergė	3	-	-

25	TOP MOTERYS	0	0	32
	Vilnius	-	-	16
	Kaunas	-	-	4
	Klaipėda	-	-	6
	Šiauliai	-	-	2
	Panevėžys	-	-	4
	Ukmergė	-	-	-
26	VALSTYBĖ	0	270	474
	Vilnius	-	77	151
	Kaunas	-	47	62
	Klaipėda	-	35	96
	Šiauliai	-	64	115
	Panevėžys	-	41	45
	Ukmergė	-	6	5
27	VYRO PASAULIS (LAB)	246	255	241
	Vilnius	69	93	87
	Kaunas	60	31	33
	Klaipėda	30	17	28
	Šiauliai	63	91	86
	Panevėžys	20	17	2
	Ukmergė	4	6	5
	IŠ VISO IŠDUOTA	7 893	8 405	9 329
	Vilnius	2 256	2 511	3 116
	Kaunas	1 953	1 761	1 708
	Klaipėda	760	826	1 308
	Šiauliai	1 394	2 091	2 131
	Panevėžys	1 400	1 160	925
	Ukmergė	130	56	141

4 lentelė. LAB sudarytų garsinių žurnalų išduotis LAB padaliniuose 2015–2017 m.

1. „Iš viso pasaulio“ bendra išduotis didėjo. Žurnalo skaitomumas (populiarumas) LAB padaliniuose:			
Eil. Nr.	2015 m.	2016 m.	2017 m.
1	Vilnius (217 fiz. vnt.)	Vilnius (243 fiz. vnt.)	Vilnius (283 fiz. vnt.)
2	Kaunas (188 fiz. vnt.)	Šiauliai (188 fiz. vnt.)	Šiauliai (225 fiz. vnt.)
3	Panevėžys (168 fiz. vnt.)	Kaunas (158 fiz. vnt.)	Kaunas (215 fiz. vnt.)
4	Šiauliai (124 fiz. vnt.)	Panevėžys (114 fiz. vnt.)	Klaipėda (113 fiz. vnt.)
5	Klaipėda (67 fiz. vnt.)	Klaipėda (76 fiz. vnt.)	Panevėžys (102 fiz. vnt.)
6	Ukmergė (17 fiz. vnt.)	Ukmergė (8 fiz. vnt.)	Ukmergė (9 fiz. vnt.)
Viso	781	787	947
2. „Sveikatos ABC“ bendra išduotis didėjo. Žurnalo skaitomumas (populiarumas) LAB padaliniuose:			
Eil. Nr.	2015 m.	2016 m.	2017 m.
1	Vilnius (194 fiz. vnt.)	Šiauliai (223 fiz. vnt.)	Vilnius (239 fiz. vnt.)
2	Kaunas (141 fiz. vnt.)	Vilnius (211 fiz. vnt.)	Šiauliai (229 fiz. vnt.)
3	Panevėžys (135 fiz. vnt.)	Kaunas (146 fiz. vnt.)	Kaunas (215 fiz. vnt.)
4	Šiauliai (132 fiz. vnt.)	Panevėžys (114 fiz. vnt.)	Klaipėda (89 fiz. vnt.)
5	Klaipėda (47 fiz. vnt.)	Klaipėda (54 fiz. vnt.)	Panevėžys (80 fiz. vnt.)
6	Ukmergė (15 fiz. vnt.)	Ukmergė (1 fiz. vnt.)	Ukmergė (8 fiz. vnt.)
Viso	664	749	860

3. „Intelektu generatorius“ bendra išduotis didėjo. Žurnalo skaitomumas (populiarumas) LAB padaliniuose:

Eil. Nr.	2015 m.	2016 m.	2017 m.
1	Vilnius (167 fiz. vnt.)	Vilnius (193 fiz. vnt.)	Vilnius (217 fiz. vnt.)
2	Šiauliai (83 fiz. vnt.)	Šiauliai (126 fiz. vnt.)	Šiauliai (160 fiz. vnt.)
3	Kaunas (74 fiz. vnt.)	Kaunas (71 fiz. vnt.)	Klaipėda (86 fiz. vnt.)
4	Panevėžys (63 fiz. vnt.)	Panevėžys (58 fiz. vnt.)	Panevėžys (57 fiz. vnt.)
5	Klaipėda (30 fiz. vnt.)	Klaipėda (57 fiz. vnt.)	Kaunas (42 fiz. vnt.)
6	Ukmergė (3 fiz. vnt.)	Ukmergė (-)	Ukmergė (-)
Viso	420	505	562

4. „Informacinė visuomenė“ bendra išduotis kito (mažėjo 2016 m.). Žurnalo skaitomumas (populiarumas) LAB padaliniuose:

Eil. Nr.	2015 m.	2016 m.	2017 m.
1	Šiauliai (83 fiz. vnt.)	Šiauliai (91 fiz. vnt.)	Vilnius (127 fiz. vnt.)
2	Kaunas (82 fiz. vnt.)	Kaunas (67 fiz. vnt.)	Šiauliai (113 fiz. vnt.)
3	Vilnius (64 fiz. vnt.)	Vilnius (63 fiz. vnt.)	Klaipėda (86 fiz. vnt.)
4	Panevėžys (49 fiz. vnt.)	Klaipėda (48 fiz. vnt.)	Kaunas (43 fiz. vnt.)
5	Klaipėda (36 fiz. vnt.)	Panevėžys (5 fiz. vnt.)	Panevėžys (-)
6	Ukmergė (5 fiz. vnt.)	Ukmergė (3 fiz. vnt.)	Ukmergė (-)
Viso	319	277	369

5. „Kultūra. Literatūra“ bendra išduotis kito (mažėjo 2016 m.). Žurnalo skaitomumas (populiarumas) LAB padaliniuose:

Eil. Nr.	2015 m.	2016 m.	2017 m.
1	Vilnius (103 fiz. vnt.)	Vilnius (104 fiz. vnt.)	Vilnius (182 fiz. vnt.)
2	Kaunas (98 fiz. vnt.)	Kaunas (76 fiz. vnt.)	Kaunas (83 fiz. vnt.)
3	Panevėžys (46 fiz. vnt.)	Panevėžys (54 fiz. vnt.)	Panevėžys (43 fiz. vnt.)
4	Klaipėda (26 fiz. vnt.)	Klaipėda (22 fiz. vnt.)	Klaipėda (33 fiz. vnt.)
5	Šiauliai (20 fiz. vnt.)	Šiauliai (17 fiz. vnt.)	Šiauliai (19 fiz. vnt.)
6	Ukmergė (4 fiz. vnt.)	Ukmergė (1 fiz. vnt.)	Ukmergė (-)
Viso	297	274	360

6. „Vyro pasaulis“ bendra išduotis kito (2016 m. lyginant su 2015 m. didėjo, tačiau 2017 m. lyginant su 2015 ir 2016 m. mažėjo). Žurnalo skaitomumas (populiarumas) LAB padaliniuose:

Eil. Nr.	2015 m.	2016 m.	2017 m.
1	Vilnius (69 fiz. vnt.)	Vilnius (93 fiz. vnt.)	Vilnius (87 fiz. vnt.)
2	Šiauliai (63 fiz. vnt.)	Šiauliai (91 fiz. vnt.)	Šiauliai (86 fiz. vnt.)
3	Kaunas (60 fiz. vnt.)	Kaunas (31 fiz. vnt.)	Kaunas (33 fiz. vnt.)
4	Klaipėda (30 fiz. vnt.)	Klaipėda (17 fiz. vnt.)	Klaipėda (28 fiz. vnt.)
5	Panevėžys (20 fiz. vnt.)	Panevėžys (17 fiz. vnt.)	Ukmergė (5 fiz. vnt.)
6	Ukmergė (4 fiz. vnt.)	Ukmergė (6 fiz. vnt.)	Panevėžys (2 fiz. vnt.)
Viso	246	255	241

7. „Šeima ir buitė“ bendra išduotis mažėjo nuo 2015 m. Žurnalo skaitomumas (populiarumas) LAB padaliniuose:

Eil. Nr.	2015 m.	2016 m.	2017 m.
1	Vilnius (149 fiz. vnt.)	Šiauliai (104 fiz. vnt.)	Kaunas (27 fiz. vnt.)
2	Kaunas (126 fiz. vnt.)	Kaunas (76 fiz. vnt.)	Šiauliai (22 fiz. vnt.)
3	Šiauliai (113 fiz. vnt.)	Vilnius (71 fiz. vnt.)	Vilnius (7 fiz. vnt.)

4	Panevėžys (95 fiz. vnt.)	Panevėžys (28 fiz. vnt.)	Panevėžys (3 fiz. vnt.)
5	Klaipėda (38 fiz. vnt.)	Klaipėda (11 fiz. vnt.)	Klaipėda (2 fiz. vnt.)
6	Ukmergė (12 fiz. vnt.)	Ukmergė (2)	Ukmergė (-)
Viso	533	292	61

8. „Aklieji pasaulyje“ bendra išduotis mažėjo nuo 2015 m. Žurnalo skaitomumas (populiarumas) LAB padaliniuose:

Eil. Nr.	2015 m.	2016 m.	2017 m.
1	Kaunas (28 fiz. vnt.)	Kaunas (11 fiz. vnt.)	Klaipėda (8 fiz. vnt.)
2	Vilnius (11 fiz. vnt.)	Šiauliai (10 fiz. vnt.)	Vilnius (4 fiz. vnt.)
3	Šiauliai (8 fiz. vnt.)	Vilnius (9 fiz. vnt.)	Šiauliai (4 fiz. vnt.)
4	Klaipėda (7 fiz. vnt.)	Klaipėda (4 fiz. vnt.)	Kaunas (3 fiz. vnt.)
5	Ukmergė (5 fiz. vnt.)	Ukmergė (1 fiz. vnt.)	Panevėžys (3 fiz. vnt.)
6	Panevėžys (4 fiz. vnt.)	Panevėžys (-)	Ukmergė (1 fiz. vnt.)
Viso	63	35	23